

UCHWAŁA NR 254/3534/18
ZARZĄDU WOJEWÓDZTWA LUBUSKIEGO
z dnia 10 kwietnia 2018 roku


zmieniającą uchwałę nr 41/456/2015 Zarządu Województwa Lubuskiego z dnia 16 czerwca 2015 r. w sprawie przyjęcia Instrukcji do opracowania Studium Wykonalności dla projektów inwestycyjnych ubiegających się o wsparcie z EFRR w ramach Regionalnego Programu Operacyjnego – Lubuskie 2020

Na podstawie art. 41 ust. 1 i ust. 2 pkt 4 ustawy z dnia 5 czerwca 1998 r. o samorządzie województwa (Dz. U. z 2017 r., poz. 2096 z późn. zm.) oraz art. 9 ust. 1 pkt 2 i ust. 2 pkt 2 ustawy z dnia 11 lipca 2014 r. o zasadach realizacji programów w zakresie polityki spójności finansowanych w perspektywie finansowej 2014-2020 (Dz.U. z 2017, poz. 1460 z późn. zm.) uchwala się, co następuje:

§ 1. Załącznik do Uchwały nr 41/456/2015 Zarządu Województwa Lubuskiego z dnia 16 czerwca 2015 r. w sprawie przyjęcia Instrukcji do opracowania Studium Wykonalności dla projektów inwestycyjnych ubiegających się o wsparcie z EFRR w ramach Regionalnego Programu Operacyjnego – Lubuskie 2020, zmieniony Uchwałą 83/977/16 Zarządu Województwa Lubuskiego z dnia 12 stycznia 2016 r., otrzymuje brzmienie jak załącznik do niniejszej Uchwały.

§ 2. Wykonanie uchwały powierza się Marszałkowi Województwa Lubuskiego.

§ 3. Uchwała wchodzi w życie z dniem podjęcia.

MARSZAŁEK WOJEWÓDZTWA

Elzbieta Anna Polak

stwierdzam zgodność z projektem uchwały

Marek Kamiński

Załącznik do Uchwały Nr 254/3534/18
Zarządu Województwa Lubuskiego
z dnia 10 kwietnia 2018 r.

**Instytucja Zarządzająca
Regionalnym Programem Operacyjnym – Lubuskie 2020**

**Instrukcja do opracowania Studium Wykonalności
dla projektów inwestycyjnych ubiegających się o wsparcie z EFRR
w ramach Regionalnego Programu Operacyjnego – Lubuskie 2020**

Wersja 2

Zielona Góra, 5 kwietnia 2018 r.

SPIS TREŚCI

Wprowadzenie	4
I. Streszczenie	10
II. Planowanie projektu	11
II.1. Geneza projektu	11
II.1.1. Analiza problemów	11
II.1.2. Analiza celów	15
II.1.3. Analiza grup docelowych	17
II.1.4. Zgodność celów z dokumentami planistycznymi	18
II.2. Analiza wariantów	21
II.2.1. Analiza wykonalności	22
II.2.2. Analiza popytu	23
II.2.3. Analiza strategiczna	25
II.2.4. Analiza rozwiązań technologicznych	27
II.3. Opis projektu i plan realizacji	37
II.3.1. Tytuł projektu	38
II.3.2. Miejsce realizacji	38
II.3.3. Zakres rzeczowy inwestycji	38
II.3.4. Harmonogram realizacji	40
II.3.5. Miejsce projektu w istniejącym układzie infrastruktury oraz powiązania z innymi projektami ..	41
II.3.6. Matryca logiczna	43
II.3.7. Zgodność realizacji projektu z celami Regionalnego Programu Operacyjnego – Lubuskie 2020	45
II.3.8. Polityki horyzontalne	56
III. Wykonalność projektu	60
III.1. Wykonalność instytucjonalna	60
III.2. Wykonalność prawna	63
III.2.1. Ochrona środowiska	63
III.2.2. Zamówienia publiczne	63
III.2.3. Partnerstwo publiczno – prywatne	64
III.2.4. Pomoc publiczna	68
III.2.5. Pozostałe aspekty prawne projektu	69
III.3. Trwałość projektu	70
III.4. Analiza finansowa	71

III.4.1.	Założenia do analizy finansowej.....	72
III.4.2.	Plan finansowy projektu	84
III.4.2.1.	Nakłady inwestycyjne i odtworzeniowe	84
III.4.2.2.	Przychody projektu.....	86
III.4.2.3.	Koszty operacyjne, amortyzacja i podatek dochodowy	89
III.4.2.4.	Wartość rezydualna.....	91
III.4.2.5.	Poziom dofinansowania projektu	95
III.4.2.6.	Źródła finansowania	111
III.4.2.7.	Przedstawienie planów finansowych	112
III.4.3.	Trwałość finansowa projektu.....	113
III.4.4.	Wskaźniki finansowej efektywności projektu.....	114
III.5.	Analiza kosztów i korzyści.....	119
III.6.	Analiza ryzyka.....	120
	Wykaz skrótów.....	127
	Spis tabel	130
	Spis rysunków.....	131
	Spis literatury	132
	Załącznik nr 1. Wykaz zryczałtowanych stawek procentowych dochodów oraz decyzji Instytucji Zarządzającej Regionalnym Programem Operacyjnym - Lubuskie 2020 co do ich stosowania.....	137

Wprowadzenie

Celem niniejszej instrukcji jest ujednolicenie sposobu przygotowywania studium wykonalności dla projektów inwestycyjnych współfinansowanych ze środków Europejskiego Funduszu Rozwoju Regionalnego (EFRR) w ramach Regionalnego Programu Operacyjnego – Lubuskie 2020 (RPO-L2020). Dzięki temu projektodawcy otrzymują narzędzie, które pozwoli im opracować studium wykonalności bez pominięcia któregośkolwiek z istotnych elementów. Ewaluatorzy projektów otrzymają natomiast dokumentację projektową w stosunkowo jednolitej formie, co ułatwi ocenę i porównywanie projektów.

Celem studium wykonalności jest z jednej strony pokazanie, że projekt jest możliwy do zrealizowania, biorąc przy tym pod uwagę wszystkie niezbędne aspekty wykonalności – m. in. instytucjonalny, prawny, finansowy, środowiskowy; z drugiej strony – pokazanie, że projekt jest wart dofinansowania w ramach RPO-L2020, a więc rozwiązuje istotne i właściwe zidentyfikowane problemy lokalnej społeczności, jest najlepszym z możliwych rozwiązań, wreszcie – jest opłacalny ze społecznego punktu widzenia. Inaczej rzecz ujmując studium wykonalności ma umożliwić dokonanie oceny projektu przede wszystkim pod kątem potrzeb i możliwości realizacji projektu oraz jego efektywności i celowości.

Studium wykonalności powinno być postrzegane zarówno przez jego autorów, jak i ewaluatorów, jako kompendium wiedzy o projekcie. Powinno ono stanowić podstawowy dokument gromadzący i systematyzujący istniejące informacje dotyczące projektu oraz uzupełniać je o szereg analiz. Może jednocześnie stanowić punkt wyjścia do opracowania dalszych dokumentów (np. wniosku o dofinansowanie projektu).

Zasady opracowania studium wykonalności dla projektów zgłaszanych do RPO-L2020 różnią się w pewnym stopniu od zasad obowiązujących w poprzednim okresie programowania (2007 – 2013). Wprowadzenie zmian spowodowane było:

- zmianą zaleceń Komisji Europejskiej (KE) poprzez wydanie Metodyki przeprowadzania analizy kosztów i korzyści (załącznik III do Rozporządzenia wykonawczego Komisji (UE) 2015/207

z dnia 20 stycznia 2015 r.¹⁾ oraz Przewodnika do analizy kosztów i korzyści projektów inwestycyjnych (Przewodnik AKK)²⁾,

- zmianą wytycznych krajowych poprzez wydanie przez Ministerstwo Infrastruktury i Rozwoju (MliR) Wytycznych w zakresie wybranych zagadnień związanych z przygotowaniem projektów inwestycyjnych, w tym projektów generujących dochód i projektów hybrydowych na lata 2014 – 2020³⁾ (Wytyczne MliR),
- doświadczeniami z wdrażania Lubuskiego Regionalnego Programu Operacyjnego na lata 2007 – 2013 (LRPO 2007 – 2013) w zakresie przydatności poszczególnych analiz w procesie oceny projektów.

Większość zmian w stosunku do poprzedniego okresu programowania (2007 – 2013) wynika wprost z wymienionych powyżej wymagań KE i MliR. Poza koniecznością zapewnienia zgodności z odpowiednimi wytycznymi i aktami prawnymi, przy określaniu zakresu studium wykonalności dla projektów inwestycyjnych w ramach RPO-L2020 kierowano się zasadą ograniczenia zakresu studium wykonalności do minimum niezbędnego do dokonania oceny projektu. Tym niemniej podkreślić należy, iż przy opracowaniu niniejszej instrukcji jako punkt wyjścia przyjęto Wytyczne ogólne do opracowania Studium Wykonalności dla projektów inwestycyjnych w ramach LRPO 2007 – 2013, stąd wprowadzone zmiany mają charakter ewolucyjny, a część zapisów pozostawiono bez zmian.

Co do zasady, dla większości zagadnień podejmowanych w studium wykonalności nie uzależniano zakresu prowadzonych analiz i ich metodologii od wielkości projektu ani od dziedziny, której dotyczą (niniejsza instrukcja ma bowiem ogólny charakter i nie zagłębia się w branżową specyfikę poszczególnych projektów). W celu minimalizacji zakresu studium oraz uwzględnienia niezbędnych analiz branżowych, wynikających wprost z treści Szczegółowego Opisu Osi Priorytetowych Regionalnego Programu Operacyjnego – Lubuskie 2020 (SzOOP RPO-L2020)⁴⁾, poczyniono od tej zasady niewielkie odstępstwa (np. w zakresie analizy opcji dla projektów termomodernizacyjnych

¹⁾ Rozporządzenie wykonawcze Komisji (UE) 2015/207 z dnia 20 stycznia 2015 r. ustanawiające szczegółowe zasady wykonania rozporządzenia Parlamentu Europejskiego i Rady (UE) nr 1303/2013 w odniesieniu do wzoru sprawozdania z postępów, formatu dokumentu służącego przekazywaniu informacji na temat dużych projektów, wzorów wspólnego planu działania, sprawozdań z wdrażania w ramach celu „Inwestycje na rzecz wzrostu i zatrudnienia”, deklaracji zarządczej, strategii audytu, opinii audytowej i rocznego sprawozdania z kontroli oraz metodyki przeprowadzania analizy kosztów i korzyści, a także zgodnie z rozporządzeniem Parlamentu Europejskiego i Rady (UE) nr 1299/2013 w odniesieniu do wzoru sprawozdań z wdrażania w ramach celu „Europejska współpraca terytorialna” (Dz.U.UE.L.2015.38.1).

²⁾ Guide to cost-benefit Analysis of Investment Projects, Komisja Europejska, grudzień 2014 r., http://ec.europa.eu/regional_policy/sources/docgener/studies/pdf/cba_guide.pdf, robocze tłumaczenie na język polski jest dostępne jako załącznik do Wytycznych MliR.

³⁾ MliR/H/2014-2020/7(01)03/2015, Warszawa, 18 marca 2015 r. Najnowsza wersja Wytycznych została wydana przez Ministerstwo Rozwoju i Finansów (Warszawa, 17 lutego 2017 r., MR/H 2014-2020/7(2)/02/2017).

⁴⁾ Szczegółowy Opis Osi Priorytetowych Regionalnego Programu Operacyjnego – Lubuskie 2020, wersja 38, marzec 2018 r. (wersja obowiązująca w momencie ostatniej aktualizacji niniejszej instrukcji).

czy analizy popytu dla projektów z zakresu edukacji). Takie odstępstwa są każdorazowo oznaczane polem żółtym.

W celu zwiększenia przejrzystości instrukcji oraz zwrócenia uwagi czytelnika na szczególnie istotne fragmenty, oznaczono niektóre miejsca kolejnymi kolorami:

Na pomarańczowo oznaczono fragmenty przedstawiające podstawowe definicje lub wzory.

Kolor niebieski oznacza miejsca, w których szczególnie istotne jest zwrócenie uwagi na zgodność podawanych informacji z informacjami znajdującymi się w innej części studium wykonalności, bądź w innej części dokumentacji aplikacyjnej. Oczywiście całe studium wykonalności (wraz z pozostałą dokumentacją aplikacyjną) powinno stanowić zwartą całość, która nie podaje w różnych częściach sprzecznych informacji. Sama struktura studium wymusza w znacznej mierze zachowanie spójności logicznej przy jego opracowywaniu. Zdarzają się jednak miejsca, gdzie zachowanie integralności informacji jest szczególnie istotne i to one właśnie zostały oznaczone.

Kolorem zielonym wskazano te części studium wykonalności, na które oceniający będą zwracali szczególną uwagę, biorąc za podstawę przyjęte merytoryczne kryteria oceny (nie uwzględniano przy tym kryteriów specyficznych, lecz jedynie kryteria horyzontalne). Należy zaznaczyć, że nie są to jedyne informacje, które będą podlegały ocenie – ewaluatorzy przebadają całą dokumentację aplikacyjną.

Z uwagi na daleko idącą specyfikę projektów realizowanych w ramach partnerstwa publiczno – prywatnego (projektów hybrydowych), oprócz poświęcenia im osobnego rozdziału (III.2.3), zapisy dotyczące szczególnego sposobu prowadzenia analiz ich dotyczących oznaczono kolorem fioletowym.

Tekst instrukcji zilustrowano licznymi przykładami, które mają pomóc czytelnikowi zrozumieć omawiane zagadnienia. Podkreślić trzeba, że projektodawca powinien sam przeanalizować swoją inwestycję, w związku z czym nie należy podanych przykładów wprost implementować do własnego studium wykonalności (nawet jeżeli dotyczą one bardzo podobnych czy wręcz identycznych rodzajów projektów).

Niniejsza instrukcja powinna być stosowana tylko do projektów niezaliczanych do dużych projektów w rozumieniu Komisji Europejskiej. W momencie ich opracowywania RPO-L2020

nie przewidywał możliwości realizacji dużych projektów. Gdyby ta sytuacja uległa zmianie, do dużych projektów należy stosować rozszerzony zakres poszczególnych analiz, zdefiniowany w Wytycznych MliR oraz Przewodniku AKK.

Duże projekty stanowią projekty o całkowitych kosztach kwalifikowalnych przekraczających 50 mln EUR. Dla projektów objętych celem tematycznym nr 7 „Promowanie zrównoważonego transportu i usuwanie niedoborów przepustowości w działaniu najważniejszej infrastruktury sieciowej” określony został wyższy próg kwotowy wynoszący 75 mln EUR całkowitych kosztów kwalifikowalnych⁵. Przez całkowite koszty kwalifikowalne należy tutaj rozumieć koszty kwalifikowalne po uwzględnieniu oczekiwanych dochodów, tj. po zastosowaniu metody luki w finansowaniu lub zryczałtowanych procentowych stawek dochodów⁶.

Należy zaznaczyć, iż instrukcja do opracowania studium wykonalności dla projektów ubiegających się o wsparcie w ramach Regionalnego Programu Operacyjnego – Lubuskie 2020 stanowi uszczegółowienie Wytycznych MliR i ich implementację w RPO-L2020. W przypadku zmiany Wytycznych MliR, niniejsza instrukcja będzie stosownie aktualizowana.

Niniejsza instrukcja powinna być stosowana tylko do projektów inwestycyjnych. Studium wykonalności nie jest bowiem narzędziem właściwym do stosowania w przypadku projektów finansowanych z Europejskiego Funduszu Społecznego oraz tych projektów finansowanych z Europejskiego Funduszu Rozwoju Regionalnego, które nie zakładają ponoszenia nakładów inwestycyjnych (np. projekty z zakresu promocji gospodarczej regionu w działaniu 1.4 RPO-L2020 czy projekty z zakresu kampanii informacyjno – edukacyjnych w działaniu 4.5 RPO-L2020). Instrukcji nie należy również stosować dla projektów finansowanych z instrumentów finansowych⁷, ani dla projektów polegających na ich dofinansowaniu.

Instrukcja określa przede wszystkim zasady przygotowania studiów wykonalności dla projektów inwestycyjnych nieobjętych pomocą publiczną oraz objętych pomocą publiczną inną

⁵ Por. art. 100 Rozporządzenia Parlamentu Europejskiego i Rady (UE) nr 1303/2013 z dnia 17 grudnia 2013 r. ustanawiającego wspólne przepisy dotyczące Europejskiego Funduszu Rozwoju Regionalnego, Europejskiego Funduszu Społecznego, Funduszu Spójności, Europejskiego Funduszu Rolnego na rzecz Rozwoju Obszarów Wiejskich oraz Europejskiego Funduszu Morskiego i Rybackiego oraz ustanawiającego przepisy ogólne dotyczące Europejskiego Funduszu Rozwoju Regionalnego, Europejskiego Funduszu Społecznego, Funduszu Spójności i Europejskiego Funduszu Morskiego i Rybackiego oraz uchylającego rozporządzenie Rady (WE) nr 1083/2006 (Dz.U.UE.L.2013.347.320 z późn. zm.; dalej: Rozporządzenie 1303/2013) oraz Wytyczne MliR, str. 11 i 12.

⁶ Por. pkt 92 preambuły Rozporządzenia 1303/2013.

⁷ Zgodnie z art. 2 ust. 11 Rozporządzenia 1303/2013 oraz art. 2 lit. p) Rozporządzenia Parlamentu Europejskiego i Rady (UE, EURATOM) nr 966/2012 z dnia 25 października 2012 r. w sprawie zasad finansowych mających zastosowanie do budżetu ogólnego Unii oraz uchylające rozporządzenie Rady (WE, Euratom) nr 1605/2002 przez instrumenty finansowe należy rozumieć unijne środki wsparcia finansowego przekazywane z budżetu na zasadzie komplementarności w celu osiągnięcia określonego celu lub określonych celów polityki Unii. Instrumenty takie mogą przybierać formę inwestycji kapitałowych lub quasi-kapitałowych, pożyczek lub gwarancji lub innych instrumentów opartych na podziale ryzyka, a w stosownych przypadkach mogą być łączone z dotacjami.

niż określoną w art. 61 ust. 8 Rozporządzenia 1303/2013⁸ (w takim przypadku, dla projektów generujących dochód, istnieje konieczność zastosowania metody luki w finansowaniu lub zryczałtowanych stawek procentowych dochodów). Przy tym, zgodnie z wytycznymi MliR zasady dotyczące sporządzenia analizy kosztów i korzyści (rozdział III.5 - opis ilościowych i jakościowych skutków realizacji projektu) są jednolite zarówno dla projektów inwestycyjnych nieobjętych, jak i objętych zasadami pomocy publicznej⁹. W związku z powyższym, niniejsza instrukcja została tak skonstruowana, by mogła być stosowana dla wszystkich typów projektów. Tym niemniej, w przypadku projektów objętych pomocą publiczną inną niż określoną w art. 61 ust. 8 Rozporządzenia 1303/2013, Instytucja Zarządzająca Regionalnym Programem Operacyjnym – Lubuskie 2020 (IZ RPO-L2020) może określić inne instrukcje szczegółowe (w szczególności wzór Biznes Planu), o ile tylko będą one zawierały niezbędne elementy dotyczące analizy kosztów i korzyści (zgodnie z uwagą powyżej chodzi tu o opis ilościowych i jakościowych skutków realizacji projektu).

Mimo, iż metodologia obliczania wielkości dofinansowania dla projektów generujących dochód jest jednym z głównych punktów zainteresowania niniejszej instrukcji, została ona tak opracowana, aby mogła być stosowana również dla projektów niegenerujących dochodu. Brak generowania dochodu przez projekt nie jest zatem przesłanką do rezygnacji ze stosowania niniejszej instrukcji.

Niezależnie od uwag poczynionych powyżej, IZ RPO-L2020 określi każdorazowo w regulaminie konkursu lub w wezwaniu do składania wniosków o dofinansowanie listę niezbędnych załączników do wniosku o dofinansowanie umieszczając w niej Studium Wykonalności dla tych typów projektu, które wymagają jego opracowania.

Jak już zaznaczono, niniejsza instrukcja, ze względu na swój ogólny charakter, nie podejmuje zagadnień dotyczących analiz specyficznych dla poszczególnych sektorów. W tym zakresie można stosować dokumenty zewnętrzne np.:

- dla inwestycji w zakresie transportu – m. in. Niebieskie Księgi opracowane przez JASPERS¹⁰, Wytyczne w zakresie dofinansowania z programów operacyjnych podmiotów realizujących obowiązek świadczenia usług publicznych w transporcie zbiorowym¹¹, Instrukcja oceny

⁸ Art. 61 ust. 8 Rozporządzenia 1303/2013 wskazuje na:

a) pomoc de minimis,

b) zgodną z rynkiem wewnętrznym pomoc państwa dla MSP, gdy stosuje się limit w zakresie dopuszczalnej intensywności lub kwoty pomocy państwa,

c) zgodną z rynkiem wewnętrznym pomoc państwa, gdy przeprowadzono indywidualną weryfikację potrzeb w zakresie finansowania zgodnie z mającymi zastosowanie przepisami dotyczącymi pomocy państwa.

W tych kategoriach mieści się m.in. pomoc inwestycyjna dla projektów z obszaru kultury i zachowania dziedzictwa kulturowego oraz pomoc publiczna udzielana w ramach regionalnej pomocy inwestycyjnej.

⁹ Por. Wytyczne MliR, rozdział 1, pkt 10, str. 6 oraz podrozdział 9.2, str. 58.

¹⁰ Joint Assistance to Support Projects in European Regions.

¹¹ Minister Infrastruktury i Rozwoju, Warszawa, 2015 r.

efektywności ekonomicznej przedsięwzięć drogowych i mostowych¹², opracowanie „Najlepsze praktyki w analizach kosztów i korzyści”¹³,

- dla analizy kosztów i korzyści oraz analizy finansowej, w tym inwestycji z zakresu transportu, środowiska, energetyki, sieci szerokopasmowych, rozwoju i innowacji – Przewodnik AKK.

Na dzień opracowania niniejszej instrukcji nie zostały wydane przez MliR ani IZ RPO-L2020 żadne wytyczne, instrukcje ani wskazówki branżowe. W przypadku opracowania i upublicznienia stosownych dokumentów, ich zapisy należy stosować przed zapisami niniejszej instrukcji.

Analizy specyficzne dla sektora należy umieścić w tej części studium wykonalności, w której ich wyniki znajdują zastosowanie dla dalszych analiz (najczęściej będą to analiza popytu, finansowa i/lub ekonomiczna).

Oprócz wytycznych branżowych, przy sporządzaniu studium wykonalności, szczególnie w zakresie nieuregulowanym niniejszą instrukcją, należy kierować się Wytycznymi MliR, Przewodnikiem AKK, Rozporządzeniem wykonawczym Komisji (UE) 2015/207 z dnia 20 stycznia 2015 r. (Dz.U.UE.L.2015.38.1) oraz Rozporządzeniem delegowanym Komisji (UE) nr 480/2014 z dnia 3 marca 2014 r. (Dz. U. UE z dnia 13.05.2014 r. nr L 138/5).

Struktura studium wykonalności dla projektów inwestycyjnych współfinansowanych w ramach RPO-L2020 powinna być zgodna ze strukturą niniejszej instrukcji (rozdziały I – III.6). Przy tym autorzy studiów powinni umieszczać treści przede wszystkim w podrozdziałach określonych na najniższym poziomie (np. nie ma potrzeby umieszczania długiego opisu ogólnego dot. genezy projektu, ponieważ złożą się na nią informacje zawarte w podrozdziałach dotyczących analizy grup docelowych, analizy problemów, analizy celów i zgodności celów z dokumentami planistycznymi). Do studium należy dołączyć aneks obliczeniowy w formie arkusza kalkulacyjnego wyłącznie w formie elektronicznej (nie należy dołączać jego wydruków). Szczegóły w zakresie konstrukcji arkusza przedstawiono w rozdziale III.4.1.

Niniejsza instrukcja została opracowana przez zespół konsultantów Agencji Rozwoju Regionalnego S. A. w Zielonej Górze na podstawie umowy zawartej z Województwem Lubuskim. Autorem wiodącym opracowania jest Michał Rzepecki (Kierownik Oddziału Consultingu w Agencji Rozwoju Regionalnego S. A. w Zielonej Górze).

¹² Instrukcja oceny efektywności ekonomicznej przedsięwzięć drogowych i mostowych dla dróg gminnych, Instrukcja oceny efektywności ekonomicznej przedsięwzięć drogowych i mostowych dla dróg powiatowych, Instrukcja oceny efektywności ekonomicznej przedsięwzięć drogowych i mostowych dla dróg wojewódzkich, Instytut Badawczy Dróg i Mostów, Warszawa, 2008 r. (z bieżącą aktualizacją kosztów, o ile dostępna).

¹³ Publikacja współfinansowana ze środków Funduszu Spójności w ramach pomocy technicznej programu „Infrastruktura i Środowisko”, dr Joanna Archutowska Anna Kiwiel, CFA Dariusz Giziński, CFA Ewa Zbikowska Weronika Witaszek Magdalena Adamczuk, Warszawa, grudzień 2014 r.

I. Streszczenie

W rozdziale tym należy umieścić w skrótovej formie (maksymalnie 3 strony A4) przegląd najważniejszych informacji zawartych w całym studium wykonalności:

- tytuł,
- wymienione cele projektu, (na poziomie produktów, rezultatów i rezultatów długoterminowych),
- nakłady inwestycyjne (kwota kosztów kwalifikowalnych i całkowitych oraz lista kategorii wydatków),
- informacja o wielkości dofinansowania wraz z określeniem zastosowanej metody jego ustalenia,
- harmonogram realizacji projektu (ramy czasowe i główne etapy),
- wnioski końcowe z analizy wykonalności instytucjonalnej i prawnej,
- wnioski końcowe dotyczące trwałości projektu, w tym trwałości finansowej,
- wnioski końcowe z analizy wariantów, analizy finansowej oraz analizy kosztów i korzyści (w tym wartości głównych wskaźników),
- wnioski z analizy ryzyka.

Streszczenie studium wykonalności powinno umożliwiać ogólne rozpoznanie projektu i jego głównych parametrów. Dlatego też sugeruje się unikanie w nim specjalistycznego języka, dzięki czemu opis będzie zrozumiały nawet dla osób nie posiadających głębokiej wiedzy w wąskich dziedzinach.

II. Planowanie projektu

II.1. Geneza projektu

Celem przeprowadzanych analiz jest uzasadnienie w jak najbardziej przystępny, ale i wyczerpujący sposób, dlaczego proponowany projekt powinien być realizowany.

Zakres i szczegółowość prac związanych z analizami zależy w dużej mierze od tego, czy potrzebne informacje są już dostępne w różnego rodzaju opracowaniach, czy są aktualne i rzetelne. Generalnie zespół projektowy nie jest zobowiązany do przeprowadzania zakrojonych na szeroką skalę i generujących wysokie koszty badań sektorowych. Powinien przede wszystkim korzystać z dostępnych informacji statystycznych i innych, adekwatnych do planowanego projektu oraz skoncentrować się na wykazaniu za ich pomocą, że projekt zgłaszany do dofinansowania wynika bezpośrednio ze zidentyfikowanych potrzeb i rozwiązuje konkretne problemy.

Analizy powinny dotyczyć co najmniej następujących elementów:

- problemów (potrzeb),
- celów,
- grup docelowych,
- dokumentów planistycznych.

Oceniający w rozdziale II.1 (oraz w rozdziale II.2.2) będą zwracali uwagę na to czy projekt ma być realizowany w odpowiedzi na zdiagnozowane problemy i potrzeby oraz czy posiada prawidłowo sformułowane cele.

II.1.1. Analiza problemów

Analiza problemów polega na określeniu negatywnych aspektów obecnej sytuacji, a także na ustaleniu hierarchii przyczynowo – skutkowej pomiędzy najważniejszymi problemami.

Zalecanym narzędziem służącym do przeprowadzenia analizy problemów oraz prezentacji jej wyników jest drzewo problemów. Sugeruje się, aby wnioskodawcy tworzyli drzewa problemów dla projektów zgłaszanych do dofinansowania, ponieważ za ich pomocą można w zadowalający sposób uzasadnić potrzebę realizacji projektu. W oparciu o drzewa problemów konstruowane są następnie drzewa celów oraz matryca logiczna.

Powinien istnieć ciąg logiczny między analizą problemów, analizą celów (rozdział II.1.2) oraz matrycą logiczną (rozdział II.3.6).

Tworzenie drzewa problemów¹⁴

Budowanie drzewa problemów rozpoczyna się często od burzy mózgów, w której uczestniczą przedstawiciele zidentyfikowanych grup zainteresowanych realizacją projektu. Każdy wskazany problem zapisuje się na osobnej kartce, którą swobodnie przesuwa się względem innych kartek, w ten sposób przedstawiając hierarchię między problemami.

- Krok 1. Określenie głównych problemów, z którymi borykają się grupy docelowe projektu.
 - Krok 2. Wskazanie problemu startowego, od którego rozpoczyna się analizę.
 - Krok 3. Odnalezienie problemów powiązanych z problemem startowym.
 - Krok 4. Ustalenie hierarchii przyczynowo – skutkowej wśród powiązanych problemów poprzez umieszczenie pod problemem startowym tych problemów, które są jego bezpośrednią przyczyną, a nad problemem startowym tych problemów, które z niego wynikają.
 - Krok 5. Uporządkowanie w taki sam sposób wszystkich pozostałych problemów zgodnie z kryterium przyczyny i skutku. Jeśli kilka problemów jednocześnie wpływa na inny problem lub z niego wynika, to powinny być one umieszczone na jednym poziomie.
 - Krok 6. Połączenie problemów strzałkami ilustrującymi kierunek zależności przyczynowo – skutkowej.
 - Krok 7. Weryfikacja otrzymanego diagramu pod kątem prawdziwości i kompletności.
- Przykład drzewa problemów przedstawiono na rysunku 1.

Ponieważ konstruowanie drzewa problemów jest skomplikowane i może być kłopotliwe dla wnioskodawców, dopuszcza się analizowanie problemów w inny, wybrany przez wnioskodawcę sposób. Szczególnie może to dotyczyć projektów mniej złożonych. Analiza taka powinna jednak omawiać problemy wyróżnionych grup docelowych oraz przedstawiać źródła informacji o tych problemach. Wnioski z analizy powinny umożliwić uzasadnienie celów projektu.

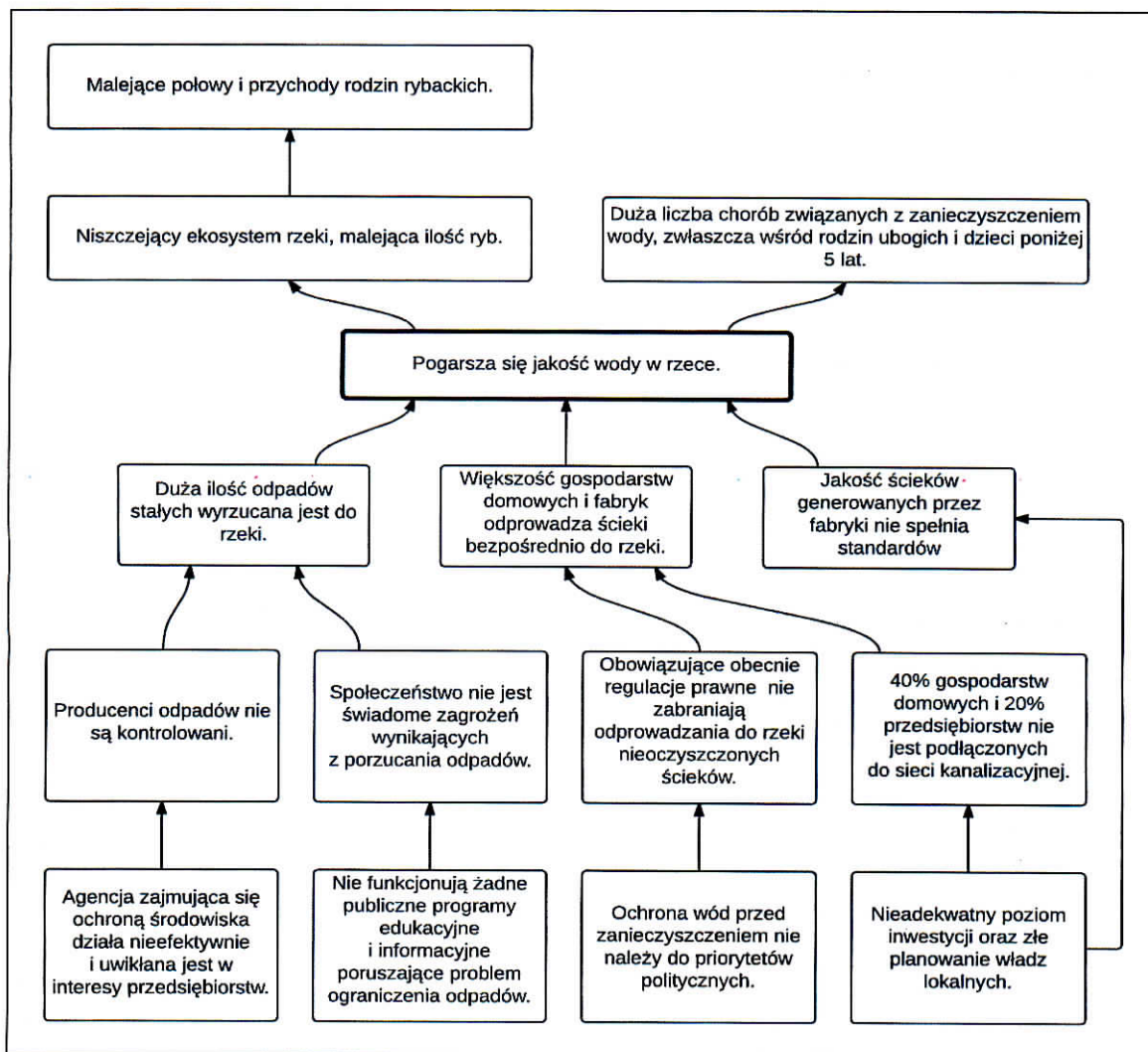
W niektórych przypadkach, zwłaszcza jeśli analizie poddawane jest szerokie zagadnienie, może okazać się zasadne skonstruowanie kilku drzew problemów z punktu widzenia różnych grup. Należy jednak pamiętać, że diagram przedstawiający drzewo problemów powinien odzwierciedlać rzeczywistość w uproszczony sposób. Nie musi pokazywać wszystkich powiązań pomiędzy odległymi celami, ale w czytelnej formie obrazować zależności przyczynowo – skutkowe przede wszystkim między problemami, które będą rozwiązane dzięki realizacji projektu.

Bardzo istotne jest, aby wnioskodawca opisał, w jaki sposób problemy i potrzeby wpisane do drzewa problemów zostały zidentyfikowane. W tym celu można odwołać się do dostępnych

¹⁴ Opracowanie własne na podstawie Aid Delivery Methods; Volume 1; Project Cycle Management Guidelines; March 2004; European Commission, str. 68.

opracowań sektorowych, analiz statystycznych, jak też do badań ankietowych przeprowadzonych wśród przedstawicieli grup docelowych, itp. Dobrym rozwiązaniem jest również przedstawienie niekorzystnych danych dotyczących obszaru, na którym ma być realizowany projekt w zestawieniu z danymi dotyczącymi porównywalnych obszarów w Unii Europejskiej, gdzie skala opisywanego problemu jest mniejsza.

Rysunek 1. Drzewo problemów (przykład).



Źródło: Aid Delivery Methods; Volume 1; Project Cycle Management Guidelines; March 2004; European Commission, str. 68.

W niniejszym rozdziale należy unikać przytaczania dużych, zbyt ogólnych fragmentów dokumentów strategicznych. Należy podać tylko te informacje i wnioski z nich wynikające, które dotyczą planowanego projektu. Autorzy studium wykonalności powinni wziąć pod uwagę, iż umieszczanie

szerokich opisów ogólnej sytuacji społeczno – gospodarczej, nie powiązanych bezpośrednio z definicją i udowodnieniem istnienia problemów, które projekt ma rozwiązywać, może powodować rozmycie zasadniczej treści i problemy z dotarciem do sedna informacji przez osoby oceniające projekt, a w konsekwencji, obniżenie oceny projektu.

Osoby przygotowujące studium wykonalności powinny zadbać o to, aby możliwie wiele informacji dotyczących definiowania i udowadniania istnienia problemów, które projekt ma rozwiązywać, opatrzonych było źródłem ich pochodzenia. Najlepiej, gdy są to źródła niezależne od autorów studium i beneficjentów projektu – mogą być to np. artykuły prasowe, publikacje naukowe, źródła statystyczne, w tym opublikowane w Internecie. Stosowanymi źródłami mogą być również m. in. wszelkie decyzje administracyjne, opracowania, koncepcje (w tym projekty budowlane, audyty energetyczne, programy funkcjonalno – użytkowe, etc). Oczywiście, w przypadku braku źródeł zewnętrznych, należy posłużyć się również np. badaniami własnymi czy obserwacjami użytkowników istniejącej infrastruktury. W każdym przypadku ważne jest jednak, aby autorzy studium wskazywali wszędzie tam, gdzie to możliwe, źródła pochodzenia danych i informacji, których używają. Rzetelność przedstawianych informacji będzie bowiem elementem oceny jakości przygotowanych analiz.

W omawianym rozdziale należy również zaprezentować analizy branżowe o charakterze opisu sytuacji problemowej, wynikające z treści SzOOP RPO-L2020¹⁵:

- działanie 1.2 – analiza świadcząca o całkowitym wykorzystaniu przez beneficjenta dostępnej dotychczas infrastruktury¹⁶,
- działanie 1.3 – analiza świadcząca o całkowitym wykorzystaniu przez Beneficjenta dotychczas dostępnej na jego terenie infrastruktury wspierającej rozwój przedsiębiorstw;
- działanie 2.1 (inwestowanie w tzw. twardą infrastrukturę – wyłącznie sprzęt i wyposażenie) – analiza wskazująca na niedostępność zasobów w ramach administracji publicznej;
- działanie 9.2 – analiza świadcząca o całkowitym wykorzystaniu przez Beneficjenta dotychczas dostępnej na jego terenie infrastruktury wspierającej rozwój przedsiębiorstw.

Wyżej wymienione analizy mogą być włączone w zasadniczą analizę problemów (np. w opis drzewa problemów) lub przedstawione poza nią (jako osobne uwagi).

¹⁵ Por. SzOOP RPO-L2020, wersja 38, Zielona Góra, marzec 2018 r., str. 26, 35, 66, 310. Oczywiście w trakcie prac nad studium wykonalności należy sprawdzić w SzOOP RPO-L2020 oraz w kryteriach oceny czy nie istnieją dalsze szczególne wymagania, które powinny być przedmiotem zainteresowania analizy problemów.

¹⁶ Analiza wykorzystania dostępnej infrastruktury (niezależnie od tego, którego działania dotyczy) powinna składać się minimum z opisu infrastruktury uwzględniającego jej pojemność mierzoną w jednostkach naturalnych (np. powierzchnia terenów inwestycyjnych) oraz sposobu i stopnia wykorzystania (np. tereny inwestycyjne w 100% sprzedane inwestorom prywatnym).

Analizę problemów należy zakończyć krótkim podsumowaniem, uzasadniającym jasno potrzebę realizacji projektu.

II.1.2. Analiza celów

Zadaniem analizy celów jest przedstawienie stanu rzeczywistości, jaki ma być osiągnięty wskutek interwencji przeprowadzonej w ramach projektu. Analiza umożliwia też określenie hierarchii celów i wskazanie relacji nakłady – efekty.

Należy przekształcić opisy negatywnych zjawisk zawarte w rozdziale II.1.1 w pozytywne zdania obrazujące pożądaną stan w przyszłości (na przykład „zbyt mała przepustowość drogi w stosunku do natężenia ruchu” można zamienić na stwierdzenie „przepustowość drogi dostosowana do natężenia ruchu”).

Tworzenie drzewa celów, podobnie jak drzewa problemów, nie jest obligatoryjne. Ważne jest, aby prezentowane cele projektu wynikały ze zidentyfikowanych potrzeb i korespondowały z matrycą logiczną, która jest obowiązkowa dla każdego projektu. Rysunek 2 przedstawia przykład drzewa celów, odpowiadający przykładowemu drzewu problemów zaprezentowanemu w poprzednim rozdziale.

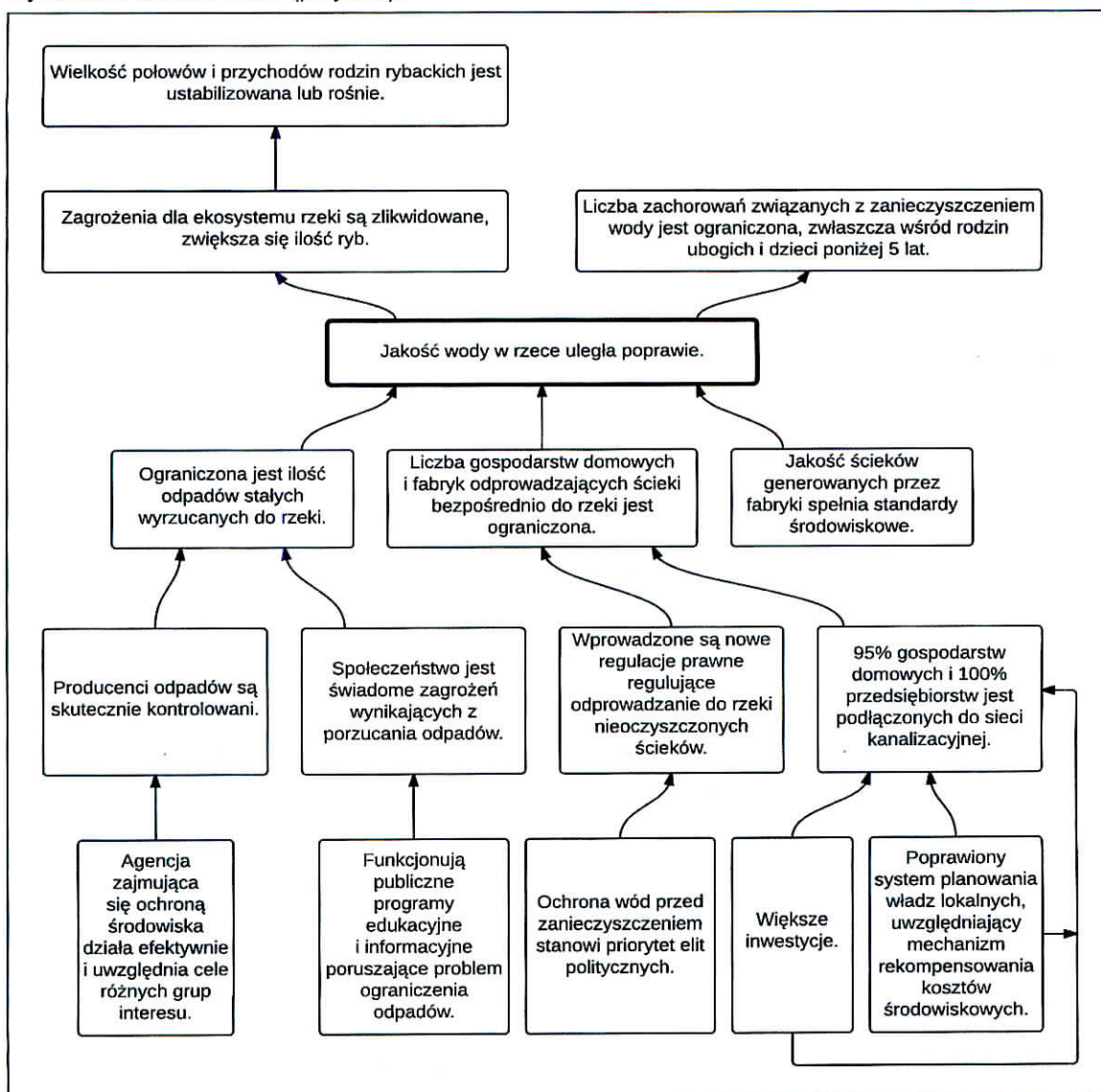
Drzewo celów nie musi mieć takiego samego kształtu, jak drzewo problemów. Przyszły stan rzeczywistości opisywany w drzewie celów powinien być pożądaną, ale też możliwą do osiągnięcia. Grupa projektowa może dojść do wniosku, że między niektórymi celami powstałymi z przekonwertowania drzewa problemów należy dodać dodatkowy cel, który lepiej zobrazuje zachodzące relacje nakładów do efektów. Inne cele powstałe w oparciu o drzewo problemów mogą okazać się zbędne i będzie można je usunąć bez szkody dla rzetelności i przejrzystości analizy.

Pamiętać należy, iż identyfikacja wiązki celów projektu jest zawsze punktem wyjścia do prowadzenia oceny inwestycji. Ponadto cele powinny być tak określone, aby jasno wskazywały, jakie korzyści społeczno – gospodarcze można osiągnąć dzięki wdrożeniu projektu, były logicznie powiązane ze sobą, gdy w ramach projektu realizowanych jest jednocześnie kilka celów oraz były skwantyfikowane na tyle, na ile to możliwe poprzez podanie wartości bazowych i docelowych, jak również metodę pomiaru ich osiągnięcia (dotyczy tych celów, które nie posiadają wskaźników pomiaru określonych we wniosku o dofinansowanie)¹⁷.

Cele przedstawione w tej części studium wykonalności muszą pozostawać w ścisłym związku z analizą problemów oraz być zgodne z matrycą logiczną (rozdział II.3.6).

¹⁷ Por. Wytyczne MIIR, rozdział 4, str. 26. Spełnienie wymogu Wytycznych MIIR dot. powiązania celów projektu z celami osi priorytetowej programu operacyjnego zostało zapewnione poprzez zapisy rozdziału odpowiednio II.3.7.

Rysunek 2. Drzewo celów (przykład).



Zródło: Aid Delivery Methods; Volume 1; Project Cycle Management Guidelines; March 2004; European Commission, str. 70.

W omawianym rozdziale, oprócz opisu wiązki celów projektu, należy również zaprezentować informacje dotyczące planowanego wykorzystania infrastruktury, wynikające z treści SzOOP RPO-L2020¹⁸:

¹⁸ Por. SzOOP RPO-L2020, wersja 38, Zielona Góra, marzec 2018 r., str. 26, 35, 310. Oczywiście w trakcie prac nad studium wykonalności należy sprawdzić w SzOOP RPO-L2020 oraz w kryteriach oceny czy nie istnieją dalsze szczególne wymagania, które powinny być przedmiotem zainteresowania analizy celów.

- działanie 1.2 – informacje dotyczące potencjalnego wykorzystania infrastruktury oraz środki zapobiegawcze, środki korygujące w odniesieniu do planowanego wskaźnika dotyczącego wykorzystania infrastruktury;
- działanie 1.3 – informacje dotyczące potencjalnego wykorzystania infrastruktury wspierającej rozwój przedsiębiorstw oraz środki zapobiegawcze, środki korygujące w odniesieniu do planowanych wskaźników dotyczących stopnia wykorzystania i efektywności wykorzystania infrastruktury;
- działanie 9.2 – informacje dotyczące potencjalnego wykorzystania infrastruktury wspierającej rozwój przedsiębiorstw oraz środki zapobiegawcze, środki korygujące w odniesieniu do planowanych wskaźników dotyczących stopnia wykorzystania i efektywności wykorzystania infrastruktury.

II.1.3. Analiza grup docelowych

W otoczeniu każdego projektu funkcjonują różne grupy, które mogą dążyć do odmiennych celów. Osoby indywidualne, grupy sformalizowane lub spontaniczne, instytucje i przedsiębiorstwa mogą widzieć swój interes w powodzeniu lub niepowodzeniu projektu. Dlatego też właściwe zidentyfikowanie ich problemów jest kluczowe dla powodzenia projektu.

Główne pytania, na jakie powinien odpowiedzieć zespół projektowy w tej części analizy, brzmią:

- Kogo dotyczą analizowane problemy i cele?
- Kto zyska, a kto straci, i w jaki sposób, jeśli realizacja projektu dojdzie do skutku?

Analiza grup docelowych może przebiegać według następujących etapów¹⁹:

- określenie głównego problemu, obszaru, którego ma dotyczyć projekt (rozdział II.1.1),
- identyfikacja wszystkich grup, które mogą być zainteresowane projektem,
- charakterystyka ról poszczególnych grup, ich interesów, silnych i słabych stron (opis grupy, związek grupy z głównym problemem, zdolność i motywacja grupy do zmiany niekorzystnej sytuacji, możliwe działania zwiększające zaangażowanie danej grupy w przedsięwzięcie),
- rozpoznanie zakresu dotychczasowej współpracy lub konfliktów między grupami,
- interpretacja wyników analizy w kontekście proponowanego projektu (czy planowane działania są adekwatne w stosunku do oczekiwań poszczególnych grup, czy grupy zostały włączone do projektu, czy przewidziano sposoby łagodzenia ewentualnych konfliktów).

Należy zwrócić uwagę, aby jak najdokładniej przedstawić beneficjentów projektu, zarówno tych bezpośrednich, do których projekt jest adresowany wprost, jak i tych, którzy odniosą korzyści w sposób

¹⁹ Aid Delivery Methods; Volume 1; Project Cycle Management Guidelines; March 2004; European Commission, str. 61.

pośredni. Istotne będzie również wyjaśnienie, dlaczego wnioskodawca i jego partnerzy chcą realizować proponowany projekt i jakie korzyści zamierzają osiągnąć (np. realizacja celów statutowych, realizacja zadań, do których zobowiązuje ustawa).

II.1.4. Zgodność celów z dokumentami planistycznymi

Aby projekt mógł zostać zrealizowany, powinien wykazywać zgodność z dokumentami planistycznymi. W niniejszym rozdziale, w pierwszej kolejności powinna zostać wykazana zgodność celów projektu z dokumentami planistycznymi o charakterze ogólnym (innych niż branżowe), tj. ze strategiami rozwoju gminy, powiatu, Strategią Rozwoju Województwa Lubuskiego 2020. Co do zasady nie ma potrzeby odwoływania się do strategii i planów ogólnopolskich czy europejskich. Wyjątkiem w tym zakresie jest konieczność wskazania, czy projekt jest zgodny ze Strategią Rozwoju Polski Zachodniej do roku 2020 oraz Strategią UE Morza Bałtyckiego, przy czym brak tej zgodności nie przekreśla możliwości realizacji projektu w ramach RPO-L2020.

W dalszej kolejności należy odwołać się do strategii branżowych opracowanych na poziomie regionu oraz niższych. Jeżeli chodzi o szczebel gminny i powiatowy, liczba i zakres opracowanych strategii branżowych może być bardzo różna i musi podlegać indywidualnemu rozpoznaniu w zależności od lokalizacji projektu. Na poziomie regionu pod uwagę mogą być brane przede wszystkim następujące dokumenty²⁰:

- Program Rozwoju Innowacji Województwa Lubuskiego,
- Program Rozwoju Transportu Województwa Lubuskiego,
- Strategia Energetyki Województwa Lubuskiego,
- Strategia Polityki Społecznej Województwa Lubuskiego na lata 2014 – 2020,
- Lubuska Strategia Zatrudnienia na lata 2011 – 2020,
- Lubuska Strategia Ochrony Zdrowia na lata 2014 – 2020,
- Strategia Rozwoju Kultury Województwa Lubuskiego,
- Plan zrównoważonego rozwoju publicznego transportu zbiorowego na sieci komunikacyjnej w wojewódzkich przewozach pasażerskich,
- Plan inwestycji priorytetowych planowanych do realizacji na drogach wojewódzkich w ramach perspektywy finansowej na lata 2014 – 2020,
- Lista zadań rezerwowych do Planu inwestycji priorytetowych planowanych do realizacji na drogach wojewódzkich w ramach perspektywy finansowej na lata 2014 – 2020,

²⁰ Opracowanie własne na podstawie Wykazu strategii w województwie lubuskim oraz Wykazu programów wojewódzkich nadzorowanych w Urzędzie Marszałkowskim Województwa Lubuskiego w Zielonej Górze oraz wskazań Instytucji Zarządzającej.

- Program Rozwoju Społeczeństwa Informacyjnego Województwa Lubuskiego,
- Wojewódzki Program Pomocy Społecznej,
- Lubuski Program Rozwoju Ekonomii Społecznej,
- Lubuski Plan Działań Na Rzecz Zatrudnienia,
- Program Rozwoju Lubuskiej Turystyki do 2020,
- Program opieki nad zabytkami województwa lubuskiego na lata 2013 – 2016,
- Program ochrony środowiska dla województwa lubuskiego na lata 2012 – 2015 z perspektywą do 2019,
- Plan gospodarki odpadami dla województwa lubuskiego na lata 2012 – 2017 z perspektywą do 2020,
- Program ochrony powietrza dla strefy lubuskiej,
- Plan Inwestycyjny i Promocji Gospodarczej Województwa Lubuskiego.

Przy wykazywaniu zgodności analizowanej inwestycji z dokumentami planistycznymi należy zwrócić szczególną uwagę na te spośród nich, które znalazły się w kryteriach oceny projektów RPO-L2020 dotyczących danego działania, osi priorytetowej czy typu projektu. Wraz z dokumentami o charakterze ogólnym (strategie rozwoju gminy, powiatu, Strategia Rozwoju Województwa Lubuskiego 2020, Strategia Rozwoju Polski Zachodniej do roku 2020) powinny stanowić minimalny zestaw dokumentów, do których należy się odnieść.

W omawianym rozdziale należy również zaprezentować zgodność z dokumentami wskazanymi w SzOOP RPO-L2020 dla poszczególnych działań/typów projektów i/lub sam fakt istnienia dokumentów planistycznych, których opracowanie leży po stronie Beneficjenta, a jest konieczne z punktu widzenia SzOOP RPO-L2020. Mowa tutaj m. in. o²¹:

- Programach Rewitalizacji (działanie 1.3 – projekty rewitalizacyjne; działanie 9.1 – inwestycje w infrastrukturę społeczną na obszarach zdegradowanych lub zmarginalizowanych, działanie 9.2);
- Europejskiej Strategii Interoperacyjności, Europejskich Ramach Interoperacyjności oraz Krajowych Ramach Interoperacyjności (działanie 2.1);
- Planach Gospodarki Niskoemisyjnej (działanie 3.2 oraz 3.3);
- Strategicznym Planie Adaptacji dla sektorów i obszarów wrażliwych na zmiany klimatu do roku 2020 (działanie 4.1);

²¹ Por. SzOOP RPO-L2020, wersja 38, Zielona Góra, marzec 2018 r., str. 35, 66, 91, 103, 105, 122, 124, 129, 130, 136, 298, 299, 300, 302, 309, 312, 319, 320, 322. Oczywiście w trakcie prac nad studium wykonalności należy sprawdzić w SzOOP RPO-L2020 oraz w kryteriach oceny czy nie istnieją dalsze szczególne wymagania, które powinny być przedmiotem zainteresowania analizy zgodności celów projektu z dokumentami planistycznymi.

- Masterplanach dla obszaru dorzecza Odry i Wisły, aktualizowanych Planach gospodarowania wodami w dorzeczach oraz Planach zarządzania ryzykiem powodziowym od roku 2016 (działanie 4.1 – II typ projektu);
- Planie gospodarki odpadami dla województwa lubuskiego na lata 2012-2017 z perspektywą do 2020 roku (działanie 4.2 – zadania dotyczące rozbudowy i modernizacji systemów gospodarki odpadami);
- Planach inwestycyjnych, stanowiących załącznik do wojewódzkich planów gospodarki odpadami tworzonych przez zarządy województw i zatwierdzone przez Ministra Środowiska (działanie 4.2 – zadania dotyczące odpadów komunalnych);
- Krajowym Programie Oczyszczania Ścieków Komunalnych (KPOŚK) wraz z opracowanym w toku aktualizacji KPOŚK Masterplanem dla wdrażania dyrektywy 91/271/EWG zawierającym listę potrzeb inwestycyjnych w poszczególnych aglomeracjach (działanie 4.3);
- Programach poprawy jakości i dostępności świadczeń zdrowotnych, przygotowanych przez podmiot leczniczy ubiegający się o dofinansowanie (działanie 9.1);
- Planie działań w sektorze zdrowia uzgodnionym przez Komitet Sterujący (działanie 9.1, działanie 2.1 – projekty z zakresu e-zdrowia);
- Policy Paper dla ochrony zdrowia na lata 2014-2020 (działanie 9.1)
- Mapach potrzeb zdrowotnych opracowanych przez Ministerstwo Zdrowia (działanie 3.2 – projekty związane z termomodernizacją szpitali; działanie 9.1);
- Założeniach europejskich zasad przejścia z opieki instytucjonalnej do opieki środowiskowej oraz Programie Przeciwdziałania Ubóstwu i Wykluczeniu Społecznemu 2020 (działanie 9.1 – projekty dotyczące rozwoju usług społecznych i zdrowotnych na rzecz osób zagrożonych ubóstwem i wykluczeniem społecznym, działanie 9.2 – projekty dotyczące rozwoju usług społecznych na rzecz osób zagrożonych ubóstwem i wykluczeniem społecznym);
- Kompleksowych planach wykorzystania powstałej infrastruktury (działanie 9.3 – I i II typ projektu).
- Kompleksowych planach rozwoju szkolnictwa zawodowego szkoły / placówki / gminy / powiatu (działanie 9.3 – III typ projektu), których elementem musi być kompleksowy plan wykorzystania powstałej infrastruktury przygotowany na podstawie diagnozy (czyli analizy problemów oraz analizy popytu) oraz jej powiązanie z działaniami EFS.

W przypadku zakupu autobusów w ramach działania 3.3 potrzeba realizacji takiego zadania powinna wynikać z planów lub dokumentów strategicznych. Alternatywnie można udowodnić

jej zasadność poprzez analizę kosztów i korzyści prowadzoną w ramach analizy rozwiązań technologicznych w analizie opcji (rozdział II.2.4).

W przypadku zgłaszania inwestycji do dofinansowania w ramach tych poddziałań RPO-L2020, które zakładają realizację projektów w formule Zintegrowanych Inwestycji Terytorialnych (ZIT), odnieść należy się również do odpowiedniej Strategii ZIT.

Zgodność celów projektu z danym dokumentem planistycznym można wykazywać w następujących formach:

- projekt jest wpisany do dokumentu planistycznego,
- cele projektu pokrywają się, są zbieżne lub realizują cele dokumentu planistycznego,
- projekt jest odpowiedzią na problemy i potrzeby zidentyfikowane w dokumencie planistycznym.

Na końcu niniejszego rozdziału należy zaznaczyć, czy projekt ma być realizowany w ramach Kontraktu Terytorialnego (lista podstawowa lub warunkowa) lub Kontraktu Lubuskiego.

Ocenie będzie podlegała zgodność z dokumentami strategicznymi i branżowymi, szczególnie z tymi, które wymienione zostaną w regulaminie konkursu lub w wezwaniu do składania wniosków o dofinansowanie (projekt powinien wpisywać się w konkretny cel operacyjny, działanie, kierunki interwencji wskazane w danym dokumencie planistycznym). Ponadto oceniający przyznają punkty projektom wpisującym się w cele Strategii Rozwoju Polski Zachodniej do roku 2020, projektom ujętym w ramach Kontraktu Terytorialnego oraz realizowanym w ramach Kontraktu Lubuskiego.

II.2. Analiza wariantów

Cele projektu mogą z reguły być osiągnięte nie tylko w jeden sposób, lecz poprzez wiele różnych rozwiązań. Analizę wariantów osiągnięcia zaplanowanych celów należy przeprowadzić na możliwie wczesnym etapie planowania projektu w możliwie szerokim zakresie. Praktyka pokazuje, iż bardzo często projektodawca przeprowadza niesformalizowaną analizę wariantów przed podjęciem decyzji inwestycyjnej. Tym niemniej, jeżeli ta analiza jest niekompletna, a poniesione zostały już koszty prac przygotowawczych (np. projekty techniczne, budowlane), bardzo trudno jest go skłonić do przyjęcia innego rozwiązania, nawet jeżeli stanowi ono opcję bardziej opłacalną z ekonomicznego i społecznego punktu widzenia.

Często przyjmuje się a priori założenie o tym, że zaplanowana inwestycja jest najlepszym z możliwych wariantów, bez prowadzenia i formalizowania stosownych analiz. Tymczasem

to na wnioskodawcy spoczywa obowiązek wykazania, że wybrany przez niego wariant realizacji projektu reprezentuje najlepsze rozwiązanie spośród wszelkich możliwych²².

II.2.1. Analiza wykonalności

Pierwszym etapem analizy wariantów jest ich identyfikacja, czyli przeprowadzenie analizy wykonalności. Polega ona na udzieleniu odpowiedzi na pytanie: Na jakie wykonalne sposoby można rozwiązać zidentyfikowane wcześniej problemy? Celem jest tutaj wskazanie potencjalnych rozwiązań inwestycyjnych, które będą możliwe do wykonania m. in. pod względem technicznym, prawnym, ekonomicznym, środowiskowym i instytucjonalnym. W związku z powyższym nie należy identyfikować tych rozwiązań inwestycyjnych (wariantów), które pozostają w sprzeczności z istniejącym stanem prawnym, są niemożliwe do wykonania z przyczyn ekonomiczno – finansowych, istniejących ograniczeń technicznych, etc.

Należy wyraźnie podkreślić, iż błędne jest również przyjmowanie do analizy wariantu zaniechania inwestycji („nie robić nic”), oraz wariantów różniących się jedynie harmonogramem wykonania inwestycji. Celowe jest natomiast podejmowanie kwestii dotyczących sposobu realizacji projektu (np. modernizacja istniejącej infrastruktury vs. budowa nowej), zakresu projektu (różna skala i zakres inwestycji), lokalizacji, stosowanych rozwiązań technologicznych, rozwiązań instytucjonalnych (kto będzie inwestorem i operatorem przedmiotu projektu), itd. Co do zasady, nie jest dopuszczalne porównanie jednego rozwiązania inwestycyjnego z wariantem bezinwestycyjnym. Wyjątkiem w tym zakresie są projekty, dla których brak jest technicznego, finansowego i prawnego alternatywnego rozwiązania inwestycyjnego (np. rozbudowa systemu informatycznego, którym musi być kompatybilny z istniejącym już systemem informatycznym). W takim przypadku należy uzasadnić, iż nie istnieje więcej niż jedno rozwiązanie inwestycyjnego, mające uzasadnienie techniczne, prawne i finansowe²³.

Każdy ze zidentyfikowanych wariantów powinien zostać opisany w krótki sposób. Opis ten jednak powinien zawierać elementy umożliwiające jasne wyróżnienie każdego z wariantów oraz określenie różnic między nimi.

Następstwem analizy wykonalności będzie przeprowadzenie analizy opcji. Polegać ona będzie na dokonaniu porównania i oceny rozwiązań inwestycyjnych zidentyfikowanych w analizie wykonalności. Dążyć będzie do jednoznacznego wskazania i uzasadnienia, który z rozpatrywanych wariantów jest najkorzystniejszy. Składać się na nią będą analiza strategiczna (rozdział II.2.3) oraz

²² Por. Wytoczne MIIIR, str. 27.

²³ Por. ibidem, str. 28.

analiza rozwiązań technologicznych (rozdział II.2.4)²⁴. Każdy wariant zidentyfikowany w analizie wykonalności powinien być poddany analizie strategicznej lub analizie rozwiązań technologicznych.

W omawianym rozdziale (i odpowiednio w kolejnych rozdziałach dotyczących analizy wariantów) należy również uwzględnić wymagania dotyczące analizy opcji, wynikające z treści SzOOP RPO-L2020²⁵. Chodzi o działanie 9.3 (I typ projektu – budowa nowego budynku placówki przedszkolnej; II typ projektu – budowa nowego budynku placówki edukacyjnej; III typ projektu – budowa nowego budynku) i analizę opcji wykazującą, iż inne alternatywy wykorzystania/adaptacji istniejących budynków nie są wykonalne/nie są możliwe lub są nieuzasadnione ekonomicznie.

II.2.2. Analiza popytu

Analiza popytu dąży do ilościowego określenia społecznego zapotrzebowania na realizację planowanej inwestycji²⁶. Punktem wyjścia jest określenie popytu bieżącego. Możliwe są tu do zastosowania dane statystyczne, analizy wewnętrzne i/lub zewnętrzne źródła danych (analizy branżowe, marketingowe, itd). Na tej podstawie oraz w oparciu o dalsze informacje (prognozy makroekonomiczne, społeczne, rynkowe, itd.) należy przygotować prognozę popytu w przyszłości. Analiza ta powinna również odwoływać się do kwestii bieżącego oraz przyszłego zapotrzebowania na zasoby, przewidywanego rozwoju infrastruktury, oraz ewentualnego efektu sieciowego, związanego z koniecznością uwzględnienia faktu, iż projekt będzie stanowił część sieci (np. transportowej, energetycznej, kanalizacyjnej), co wpłynie na jego wyniki finansowe i ekonomiczne²⁷. Analiza popytu będzie istotnie różniła się w zależności od branży i może przyjmować różne formy – od bardzo prostych po mocno skomplikowane (szczególnie w przypadku konieczności prowadzenia analiz sieciowych). Możliwe jest również stosowanie specyficznych metod branżowych, opisanych w różnych źródłach (np. wskazanych we wprowadzeniu do niniejszej instrukcji), w takim przypadku należy jednak wskazać ich pochodzenie. W branżach konkurencyjnych (nie będących monopolami) analizę popytu należy poprzeć również analizą konkurencji (również potencjalnej, która może powstać w fazie inwestycyjnej lub operacyjnej projektu).

²⁴ Por. ibidem, str. 28.

²⁵ Por. SzOOP RPO-L2020, wersja 38, Zielona Góra, marzec 2018 r., str. 319, 320, 322. Oczywiście w trakcie prac nad studium wykonalności należy sprawdzić w SzOOP RPO-L2020 oraz w kryteriach oceny czy nie istnieją dalsze szczególne wymagania, które powinny być przedmiotem zainteresowania analizy wariantów.

²⁶ Por. Wytyczne MliR, str. 27.

²⁷ Por. ibidem, str. 31.

Wynikiem analizy popytu może być np. określenie ilości skorzystań z infrastruktury kultury, ilości skorzystań z e-usługi, ilości ścieków zrzucanych siecią kanalizacyjną, ilości uczniów korzystających z infrastruktury edukacyjnej, średni ruch dobowy na danej drodze, itd.

Do analizy popytu należy przyłożyć bardzo istotną wagę. Bardzo często będzie ona punktem wyjścia do wielu innych analiz. W szczególności może stanowić podstawę analizy strategicznej (niektóre kryteria w analizie wielokryterialnej mogą być oparte o mierniki popytu), analizy rozwiązań technologicznych (w analizie efektywności kosztowej mierniki popytu z reguły mogą być używane jako miary rezultatu lub są z nimi silnie skorelowane), określania wartości wskaźników rezultatu projektu (wiele z nich jest silnie skorelowana z popytem) czy analizy finansowej (popyt stanowi najczęściej podstawę szacowania przychodów oraz zmiennych kosztów operacyjnych). Tak więc niedokładne szacowanie popytu może istotnie wpływać na wyniki wielu dalszych analiz w całym studium wykonalności.

Ponieważ popyt (np. wskutek wahań demograficznych czy zmian wskaźników makroekonomicznych lub społecznych) może podlegać wahaniom w poszczególnych latach, powinien on być szacowany w takim horyzoncie czasowym, w jakim będzie stosowany do dalszych analiz. Najczęściej horyzont ten jest definiowany przez okres odniesienia przyjmowany w założeniach do analizy finansowej (rozdział III.4.1). W przypadku gdyby szacunki popytu miały nie być używane do żadnych dalszych analiz (choć, jak wskazano powyżej, sytuację taką należy uznać za wyjątkową), projektodawca powinien je zaplanować przynajmniej do pierwszego roku następującego po zakończeniu realizacji inwestycji.

W omawianym rozdziale, w ramach analizy popytu oraz konkurencji, powinny znaleźć się informacje, które pozwolą na spełnienie niektórych wymogów wynikających z treści SzOOP RPO-L2020²⁸:

- działanie 1.1 (I, II i III typ projektu) – przedstawienie analizy rynkowej, finansowej wraz ze stworzeniem planu prac projektu badawczo – rozwojowego z zapewnieniem zastosowania rynkowego uzyskanych wyników;
- działanie 1.2 (I typ projektu) – dostosowanie usług inkubatora do potencjału i charakteru lokalnej gospodarki, w tym środowiska akademickiego oraz oferty konkurencyjnych instytucji,
- działanie 1.2 (II typ projektu) – ukierunkowanie działalności instytucji otoczenia biznesu na świadczenie specjalistycznych usług w oparciu o udokumentowane zapotrzebowanie

²⁸ Por. SzOOP RPO-L2020, wersja 38, Zielona Góra, marzec 2018 r., str. 17, 19, 27, 303, 319, 320, 322. Oczywiście w trakcie prac nad studium wykonalności należy sprawdzić w SzOOP RPO-L2020 oraz w kryteriach oceny czy nie istnieją dalsze szczególne wymagania określone w tych dokumentach, które powinny być przedmiotem zainteresowania analizy popytu lub konkurencji.

MŚP, z uwzględnieniem dostępnych standardów świadczenia usług wypracowanych na poziomie krajowym,

- działanie 9.1 (III typ projektu – budowa nowej infrastruktury) – analiza potrzeb oraz analiza trendów demograficznych wskazujące na potrzebę budowy na danym terytorium;
- działanie 9.3 (I typ projektu – budowa nowego budynku placówki przedszkolnej; II typ projektu – budowa nowego budynku placówki edukacyjnej; III typ projektu – budowa nowego budynku) – analiza uwarunkowań demograficznych występujących na danym obszarze, uzasadniająca budowę nowej infrastruktury.

Oceniający będą zwracali uwagę to czy potrzeba realizacji projektu rzeczywiście wpływa z przeprowadzonej analizy popytu, czy istnieje społeczne zapotrzebowanie na projekt, jego produkty i rezultaty.

II.2.3. Analiza strategiczna

Analiza strategiczna powinna koncentrować się na podstawowych rozwiązaniach o charakterze strategicznym²⁹. Możliwe jest tutaj rozpatrywanie wariantów dotyczących np. sposobu realizacji projektu (np. rodzaj infrastruktury, rodzaj środków transportu, lokalizacja projektu) czy rozwiązań instytucjonalnych

(kto będzie inwestorem i operatorem przedmiotu inwestycji). Nie należy natomiast w ramach analizy strategicznej porównywać wariantów różniących się pod względem technologicznym (te będą przedmiotem zainteresowania analizy rozwiązań technologicznych w rozdziale II.2.4). Dla potrzeb analizy strategicznej należy stosować metodę analizy wielokryterialnej (MCA)³⁰.

Analiza wielokryterialna (MCA) to cała rodzina algorytmów, które prowadzą do wyboru jednego z rozpatrywanych wariantów na podstawie różnych kryteriów wraz z przypisanymi im relatywnymi (sumującymi się do 100%) wagami³¹.

Dla potrzeb analizy strategicznej można stosować wyłącznie kryteria o charakterze jakościowym³². Tym niemniej, stosowanie kryteriów ilościowych, o ile są one łatwe do zmierzenia (zaplanowania) w poszczególnych wariantach może być również zasadne. Ich stosowanie pozwala

²⁹ Por. Wytyczne MIIIR, str. 28.

³⁰ Por. ibidem.

³¹ Por. Przewodnik AKK, wersja angielskojęzyczna, Komisja Europejska, grudzień 2014 r., str. 330.

³² Por. Wytyczne MIIIR, str. 28.

łatwiej uzasadnić oceny przyznawane w poszczególnych kryteriach. Zastosowane kryteria oceny powinny odzwierciedlać cele, którymi kierują się decydenci. Co do zasady powinny być one zbieżne z celami projektu, określonymi w rozdziale II.1.2, choć możliwe jest zastosowanie również innych celów w zależności od specyfiki dokonywanych wyborów. W szczególności analizie można poddać cele postulowane przez różne grupy docelowe projektu (zidentyfikowane w rozdziale II.1.3). Cele mogą być alternatywne w stosunku do siebie (osiągnięcie jednego celu w większym stopniu może wykluczać częściową realizację innego)³³.

Po ustaleniu kryteriów należy przypisać im wagi. Powinny one sumować się do 100% oraz odpowiadać znaczeniu poszczególnych kryteriów z punktu widzenia decydentów. Ustalić należy maksymalną i minimalną ilość punktów w poszczególnych kryteriach. Następnym etapem jest analiza (ilościowa lub jakościowa – w zależności od rodzaju przyjętego kryterium) wpływu poszczególnych wariantów na poszczególne kryteria i przypisanie ocen punktowych. Analizę kończy obliczenie dla każdego analizowanego wariantu sumarycznego wskaźnika oceny punktowej, zgodnie z przypisanymi wcześniej wagami i wybór wariantu optymalnego³⁴. Liczbowy przykład analizy MCA prezentuje tabela 1 (oczywiście nie jest to pełna analiza MCA – ta wymagałaby jeszcze uzasadnienia ocen punktowych w poszczególnych kryteriach).

Tabela 1. Liczbowy przykład analizy MCA.

	Kryterium	Waga	Ocena	Wpływ
Wariant 1	Ochrona środowiska (zmniejszenie emisji substancji szkodliwych)	40%	4	1,6
	Dostępność rezultatów dla społeczeństwa (cena)	20%	2	0,4
	Redukcja liczby wypadków	40%	3	1,2
	Ocena			3,2
Wariant 2	Ochrona środowiska (zmniejszenie emisji substancji szkodliwych)	40%	2	0,8
	Dostępność rezultatów dla społeczeństwa (cena)	20%	3	0,6
	Redukcja liczby wypadków	40%	2	0,8
	Ocena			2,2
Zastosowana skala ocen: 0 pkt (braku wpływu), 1 pkt (niewielki wpływ), 2 pkt (umiarkowany wpływ), 3 pkt (istotny wpływ), 4 pkt (bardzo duży wpływ).				

Źródło: Opracowanie własne na podstawie: Analiza kosztów i korzyści projektów inwestycyjnych: Przewodnik (Fundusz Strukturalny – EFRR, Fundusz Spójności i ISPA), dokument opracowany przez Jednostkę ds. Ewaluacji, Dyrekcja Generalna – Polityka Regionalna, Komisja Europejska, str. 45.

W ramach niniejszej instrukcji pozostawiono projektodawcy swobodę w zakresie określenia dokładnego sposobu postępowania w analizie strategicznej. Możliwe jest np. porównanie wszystkich wariantów w jednym kroku (stosując analizę MCA tylko raz), bądź w kilku krokach (np. osobna analiza MCA w zakresie podjęcia decyzji co do lokalizacji inwestycji oraz co do operatora inwestycji – inwestor

³³ Por. Przewodnik AKK, wersja anglojęzyczna, Komisja Europejska, grudzień 2014 r., str. 330.

³⁴ Por. ibidem.

lub jednostka od niego zależna). Minimalny zakres analizy strategicznej stanowi jednak porównanie przynajmniej dwóch wariantów.

II.2.4. Analiza rozwiązań technologicznych

Analizie rozwiązań technologicznych należy poddać te warianty technologiczne (mogą one polegać nie tylko na zastosowaniu różnych technologii, lecz również np. porównać modernizację już istniejącej infrastruktury i budowę nowej), które pozostają w zgodności z wynikami analizy strategicznej, dokonanej w poprzednim rozdziale³⁵. Ten etap, co do zasady, powinien być oparty o jedną z metod analizy kosztów i korzyści, tj. o analizę efektywności kosztowej (czyli o wskaźnik DGC) lub o analizę ekonomiczną (a dokładnie – o wskaźnik korzyści/koszty B/C). Nadmienić należy, iż w praktyce łatwiejsza w stosowaniu jest metoda analizy efektywności kosztowej (CEA) i, jeżeli tylko jest to możliwe i uzasadnione, powinna być zastosowana przez autorów studium wykonalności. Wyjątkiem w tym zakresie może być oczywiście sytuacja opisana w rozdziale III.5 niniejszej instrukcji, polegająca na analizowaniu rodzaju projektu, dla którego określone zostaną kryteria oceny odnoszące się bezpośrednio do wartości wskaźników obliczanych przy użyciu analizy ekonomicznej (ERR, ENPV, B/C). W takim przypadku, w ramach analizy kosztów i korzyści, konieczne będzie zastosowanie właśnie tej metody. Wówczas celowym może być wykonanie analizy rozwiązań technologicznych przy pomocy analizy ekonomicznej. Dla wybranego wariantu optymalnego będzie ona stanowiła jednocześnie analizę kosztów i korzyści.

W wyjątkowych sytuacjach możliwe jest oparcie całej analizy opcji (zarówno analizy strategicznej, jak i analizy rozwiązań technologicznych) wyłącznie o kryteria jakościowe (w analizie rozwiązań technologicznych można wówczas zastosować metodę analizy wielokryterialnej). Możliwe jest to wyłącznie w przypadku tych projektów, w których z uwagi na brak reprezentatywnych danych, nie ma możliwości przeprowadzenia analizy według kryteriów ilościowych (metodą analizy efektywności kosztowej ani metodą analizy ekonomicznej). Sytuacja taka wystąpi np. projektów w zakresie bezpieczeństwa w transporcie, dla których w analizie opcji trzeba by oszacować prawdopodobieństwo wystąpienia wypadku w poszczególnych wariantach³⁶. Bez niego nie byłaby bowiem możliwa wycena efektów zewnętrznych inwestycji ani oszacowanie miary rezultatu.

Wyjątek od reguły, polegającej na stosowaniu metody analizy efektywności kosztowej lub analizy ekonomicznej, stanowią projekty termomodernizacyjne dla których opracowano prawidłowy

³⁵ Por. Wytyczne MliR, str. 28.

³⁶ Por. ibidem.

audyt energetyczny. Co oczywiste, powinien być on zgodny z obowiązującymi przepisami w tym zakresie³⁷. Z punktu widzenia analizy rozwiązań technologicznych kluczowe jest aby zawierał on porównanie przynajmniej różniących się technologicznie wariantów poszczególnych ulepszeń. Porównanie to powinno być dokonane przy pomocy metodologii wskazanej w przepisach prawnych³⁸.

Zgodnie z treścią SzOOP RPO-L2020³⁹, w przypadku zakupu autobusów w ramach działania 3.3, o ile potrzeba realizacji takiego zadania nie wynika z planów lub dokumentów strategicznych, należy udowodnić jej zasadność poprzez analizę kosztów i korzyści prowadzoną w niniejszym rozdziale metodą analizy ekonomicznej lub analizy efektywności kosztowej.

Na końcu niniejszego rozdziału należy, na podstawie przeprowadzonych wcześniej analiz, dokonać wyboru najlepszego z wcześniej zaproponowanych wariantów realizacji inwestycji oraz sformułować jego uzasadnienie. Z technicznego punktu widzenia jest to działanie bardzo proste, najlepszym wariantem jest bowiem ten, który:

- w analizie B/C uzyskał największą wartość wskaźnika,
- w analizie CEA uzyskał najniższą wartość wskaźnika DGC,
- w analizie wielokryterialnej uzyskał najwyższą ocenę sumaryczną.

Analiza efektywności kosztowej

Analiza efektywności kosztowej (ang. Cost Effectiveness Analysis – CEA) jest metodą oceny projektów, którą stosuje się gdy zmierzenie korzyści w kategoriach pieniężnych nie jest w praktyce możliwe. Polega ona na wyliczeniu jednostkowego kosztu korzyści generowanych przez projekt. Warunkiem przeprowadzenia takiej analizy jest możliwość skwantyfikowania korzyści, a następnie odniesienia ich do pieniężnych kosztów projektu. Nie jest natomiast konieczne przypisanie im konkretnej ceny lub ekonomicznej wartości⁴⁰.

Analizę CEA przeprowadza się za pomocą wskaźnika dynamicznego kosztu jednostkowego (DGC).

³⁷ Rozporządzenie Ministra Infrastruktury z 17 marca 2009 r. w sprawie szczegółowego zakresu i form audytu energetycznego oraz części audytu remontowego, wzorów kart audytów, a także algorytmu oceny opłacalności przedsięwzięcia termomodernizacyjnego (Dz. U. z 2009 r., nr 43, poz. 346), Dyrektywa Parlamentu Europejskiego i Rady 2012/27/UE z dnia 25 października 2012 r. w sprawie efektywności energetycznej, zmiany dyrektywy 2009/125/WE i 2010/30/UE oraz uchylenia dyrektyw 2004/8/WE i 2006/32/WE (Dz.U.UE z dnia 14.11.2012 r., nr L 315/1).

³⁸ Ibidem.

³⁹ Por. SzOOP RPO-L2020, wersja 38, Zielona Góra, marzec 2018 r., str. 105. Oczywiście w trakcie prac nad studium wykonalności należy sprawdzić w SzOOP RPO-L2020 oraz w kryteriach oceny czy nie istnieją dalsze szczególne wymagania określone w tych dokumentach, które powinny być przedmiotem zainteresowania analizy wariantów.

⁴⁰ Por. Wytyczne MliR, str. 6 i 7.

Wskaźnik DGC (dynamiczny koszt jednostkowy)

$$DGC = \frac{\sum_{i=0}^n \frac{KO_i + KI_i}{(1+r)^i}}{\sum_{i=0}^n \frac{E_i}{(1+r)^i}} = \frac{\frac{KO_0 + KI_0}{(1+r)^0} + \frac{KO_1 + KI_1}{(1+r)^1} + \dots + \frac{KO_{n-1} + KI_{n-1}}{(1+r)^{n-1}} + \frac{KO_n + KI_n}{(1+r)^n}}{\frac{E_0}{(1+r)^0} + \frac{E_1}{(1+r)^1} + \dots + \frac{E_{n-1}}{(1+r)^{n-1}} + \frac{E_n}{(1+r)^n}}$$

Gdzie:

KI_i – koszty inwestycyjne projektu w roku i ,

KO_i – koszty operacyjne projektu w roku i ,

E_i – miara rezultatu projektu w roku i ,

n – liczba lat okresu odniesienia pomniejszona o 1,

r – przyjęta stopa dyskontowa.

Obliczony wg powyższego wzoru wskaźnik pokazuje, jaki jest techniczny koszt uzyskania jednostki rezultatu projektu w ujęciu dynamicznym, tj. uwzględniającym rozkład kosztów i efektów w czasie. Koszt ten wyrażony jest w złotych na jednostkę rezultatu⁴¹.

Należy zaznaczyć, iż dla powodzenia analizy CEA kluczowy jest dobór odpowiedniej **miary rezultatu**. Powinna ona obrazować możliwie wiele efektów projektu (lub efekt o kluczowym znaczeniu), nie zaś któryś z efektów mało istotnych czy pobocznych. Dla przykładu przy analizie CEA dla inwestycji z zakresu odprowadzania i oczyszczania ścieków, jako miarę rezultatu można stosować ilość oczyszczonych ścieków czy usunięty ładunek BZT₅, dla inwestycji z zakresu systemów wodociagowych – ilość wody dostarczonej do odbiorców, w przypadku infrastruktury kulturowej – liczbę odwiedzających.

W przypadku projektów polegających na rozbudowie lub przebudowie istniejącej infrastruktury należy rozważyć stosowanie względnych miar rezultatu (opisujących zmianę wskaźnika w wyniku realizacji inwestycji). Np. w przypadku rozbudowy sieci wodociagowej miarą rezultatu może być zwiększenie ilości użytkowników, nie zaś po prostu ilość użytkowników (w tym drugim przypadku do analizy włączony zostałby również rezultat generowany przez istniejące już, a więc nieobjęte projektem elementy sieci wodociagowej). Podobnie rzecz ma się, jeżeli chodzi o koszty operacyjne czy nakłady odtworzeniowe. Do analizy powinno przyjmować się tylko koszty operacyjne wynikające z realizacji inwestycji (w praktyce często oznaczane jako różnica między kosztami operacyjnymi po zrealizowaniu inwestycji w danym wariantcie oraz kosztami operacyjnymi bez realizacji inwestycji, jak opisano w rozdziale III.4.1 przy omawianiu metody złożonej analizy finansowej).

⁴¹ Por. Wytyczne do przygotowania inwestycji w zakresie środowiska współfinansowanych przez Fundusz Spójności i Europejski Fundusz Rozwoju Regionalnego w latach 2007 – 2013, JASPERS, str. 23.

Co oczywiste, przyjęta miara rezultatu projektu powinna zapewniać porównywalność poszczególnych wariantów realizacji inwestycji. Niedopuszczalne jest zatem analizowanie opcji przy doborze do każdej z nich innej miary rezultatu.

Miara rezultatu powinna obrazować stopień realizacji celów projektu w poszczególnych wariantach inwestycji poddanych analizie metodą CEA. W związku z powyższym istotne jest zapewnienie logicznej ciągłości między celami projektu (rozdział II.1.2), stosowaną miarą rezultatu oraz matrycą logiczną (rozdział II.3.6). Dobrą praktykę stanowi stosowanie jako miary rezultatu jednego ze wskaźników rezultatu spośród wskazanych we wniosku o dofinansowanie projektu. Oczywiście każdy projekt wymaga indywidualnej analizy co do możliwości zastosowania takiego wskaźnika. Alternatywnie można dobrać inne wskaźniki rezultatu wskazane w matrycy logicznej lub jeszcze inny wskaźnik, dla zastosowania którego zostanie przedstawione odpowiednie uzasadnienie.

Na koszty inwestycyjne składają się nakłady inwestycyjne oraz niezbędne nakłady odtworzeniowe. Podobnie jak analizę ekonomiczną również analizę efektywności kosztowej należy prowadzić **w cenach stałych**, stosując **stopę dyskontową** na poziomie **5%** (społeczna stopa dyskontowa). Pozostałe założenia powinny być przyjmowane jak dla analizy finansowej / ekonomicznej, chyba że występuje wyraźna i uzasadniona konieczność ich zmiany.

Poziom wskaźnika DGC nie informuje wprost o ekonomicznej opłacalności inwestycji. Pokazuje natomiast, jaki jest koszt uzyskania jednostki rezultatu z dzisiejszego punktu widzenia przy uwzględnieniu zmienności wartości (zarówno rezultatu, jak i pieniądza) w czasie, czyli po dokonaniu operacji dyskontowania.

Analiza ekonomiczna

Analiza ekonomiczna zakłada przebadanie efektywności projektu z punktu widzenia całego społeczeństwa, (w odróżnieniu od analizy finansowej, która również bada efektywność projektu – za pomocą wskaźników FNPV i FRR – jednakże w węższym ujęciu, poprzez stosowanie podejścia od strony finansów projektu i/lub podmiotu wdrażającego). Polega ona na ustaleniu wskaźników efektywności ekonomicznej projektu (ENPV, ERR, B/C) i posługuje się wartościami ekonomicznymi, czyli odzwierciedlającymi wartości, jakie społeczeństwo byłoby gotowe zapłacić za dany produkt lub usługę. Wycenia ona wszystkie czynniki zgodnie z ich wartością użytkową lub kosztem alternatywnym dla społeczeństwa⁴².

⁴² Por. Wytyczne MIIIR, str. 7.

Analiza ekonomiczna, podobnie jak analiza finansowa, prowadzona jest za pomocą metody DCF (ang. Discounted Cash Flow – metoda zdyskontowanych przepływów pieniężnych). Należy prowadzić ją jednak **w cenach stałych** stosując stopę dyskonta na poziomie **5%**⁴³. Ponieważ analiza ekonomiczna jest prowadzona na podstawie wykonanej wcześniej analizy finansowej, należy utrzymać wszystkie pozostałe założenia (przede wszystkim makroekonomiczne oraz dotyczące okresu odniesienia). Szczegółowe wytyczne dotyczące prowadzenia analizy ekonomicznej (w tym dla poszczególnych sektorów) zawiera Przewodnik AKK. Poniżej zaprezentowano jedynie podstawowe informacje i wymagania.

Procedurę przeprowadzenia analizy ekonomicznej w analizie wariantów należy rozpocząć od przeprowadzenia analizy finansowej dla każdego z analizowanych wariantów w zakresie koniecznym do obliczenia wskaźników efektywności finansowej. W celu umożliwienia przeprowadzenia oceny projektu ze społecznego punktu widzenia koryguje się następnie przepływy pieniężne określone w analizie finansowej o⁴⁴:

- efekty zewnętrzne,
- efekty fiskalne,
- przekształcenie cen rynkowych w ceny rozrachunkowe.

Efekty zewnętrzne stanowią koszty lub korzyści generowane przez projekt, przenoszone na podmioty trzecie niezależnie od ich woli bez odpowiedniej rekompensaty pieniężnej. Każda inwestycja, oprócz efektów finansowych w postaci m. in. przychodów i kosztów, powstających za pośrednictwem mechanizmu rynkowego, implikuje również tzw. efekty zewnętrzne niepieniężne – pozytywne i negatywne – które nazywane są również korzyściami i kosztami zewnętrznymi⁴⁵. Są to efekty odczuwane przez otoczenie projektu i nie związane z żadnymi rekompensatami. Przykładem **kosztu zewnętrznego** może być zwiększenie zanieczyszczenia powietrza wskutek budowy nowej drogi, **korzyści zewnętrznej** – zmniejszenie ilości wypadków drogowych wskutek zastąpienia transportu kołowego przez szynowy czy zmniejszenie ilości zachorowań dzięki poprawie jakości wody pitnej.

Ponieważ w analizie ekonomicznej projekt oceniany jest z punktu widzenia społeczeństwa, należy uwzględnić w niej efekty zewnętrzne, które nie są brane pod uwagę przy analizie finansowej.

⁴³ Por. ibidem, str. 55.

⁴⁴ Por. ibidem, str. 56.

⁴⁵ Por. ibidem, str. 12 i 13.

Dokonując oszacowania efektów zewnętrznych należy każdy z nich opisać, skwantyfikować w jednostkach naturalnych, po czym oszacować wartość pieniężną.

Niektóre efekty zewnętrzne nie dają się wyrazić w pieniądzu (np. z powodu zbyt wysokich kosztów badań szacunkowych lub braku metod ekonomicznej wyceny danego efektu). W takim przypadku ważne jest, aby dokładnie opisać takie efekty oraz wyraźnie zaznaczyć, iż nie zostały one uwzględnione przy obliczaniu wskaźników analizy ekonomicznej. Jeżeli to możliwe, należy skwantyfikować je w jednostkach naturalnych⁴⁶.

Dla wybranych sektorów i podsektorów przy identyfikacji efektów zewnętrznych projektów, należy skorzystać z listy potencjalnych korzyści gospodarczych opracowanej przez Komisję Europejską. Prezentuje ją tabela 2. Również dla pozostałych sektorów może stanowić ona źródło do przemysłu nt. możliwych do zidentyfikowania efektów zewnętrznych.

Tabela 2. Główne korzyści zewnętrzne w niektórych sektorach.

Sektor	Korzyści zewnętrzne
<p> Zaopatrzenie w wodę i usługi sanitarne </p>	<ul style="list-style-type: none"> • lepszy dostęp do wody pitnej i usług z zakresu oczyszczania ścieków pod względem dostępności, niezawodności i jakości usług; • poprawa jakości wody pitnej; • poprawa jakości wód powierzchniowych i zachowanie usług ekosystemowych ze względu na redukcję zanieczyszczeń; • oszczędności kosztów związanych z zasobami zarówno po stronie producentów, jak i klientów; • poprawa zdrowia; • zmniejszenie emisji gazów cieplarnianych.
<p> Gospodarowanie odpadami </p>	<ul style="list-style-type: none"> • zmniejszenie zagrożeń dla zdrowia i środowiska (zmniejszone zanieczyszczenie powietrza, wód i gleb); • zmniejszenie powierzchni składowisk i kosztów związanych z prowadzeniem składowisk (w odniesieniu do zakładów przetwarzania odpadów); • odzyskiwanie materiałów i energii oraz wytwarzanie kompostu (unikanie kosztów związanych z alternatywną produkcją/wytwarzaniem, w tym efektów zewnętrznych); • zmniejszenie emisji gazów cieplarnianych (tj. CO₂, CH₄); • zmniejszenie uciążliwości, hałasu i nieprzyjemnych zapachów.

⁴⁶ Por. ibidem, str. 56.

Sektor	Korzyści zewnętrzne
Energia	<p><i>Projekty dotyczące zwiększenia wydajności energetycznej:</i></p> <ul style="list-style-type: none"> oszczędność energii (wyrażona przez wartość ekonomiczną energii, w tym efekty zewnętrzne); zwiększenie komfortu; zmniejszenie emisji gazów cieplarnianych i gazów innych niż cieplarniane. <p><i>Projekty dotyczące odnawialnych źródeł energii:</i></p> <ul style="list-style-type: none"> obniżenie kosztów energii w odniesieniu do zastępczego źródła energii np. poprzez przeniesienie alternatywnych paliw kopalnych (wyrażone przez wartość ekonomiczną energii generowaną przez alternatywne źródła energii, w tym efekty zewnętrzne, w przypadku których istnieje prawdopodobieństwo przeniesienia); zmniejszenie emisji gazów cieplarnianych. <p><i>Sieci energetyczne/gazowe i infrastruktura:</i></p> <ul style="list-style-type: none"> wzrost i dywersyfikacja dostaw energii (wartość rosnących dostaw gazu/ elektryczności, w tym efektów zewnętrznych); zwiększenie bezpieczeństwa i niezawodności dostaw energii (zmniejszenie zakłóceń w dostawach); zmniejszenie kosztów energii w odniesieniu do zastępczego źródła energii; integracja rynkowa: zróżnicowanie nadwyżek wynikających ze skutków wyrównania cen w różnych miejscach (w odniesieniu do przesyłu) lub w różnym czasie (w odniesieniu do magazynowania); poprawa wydajności energetycznej; zmniejszenie emisji gazów cieplarnianych i gazów innych niż cieplarniane.
Drogi, kolej, transport publiczny	<ul style="list-style-type: none"> zmniejszenie kosztów ogólnych (w odniesieniu do przemieszczania towarów/ludzi): <ul style="list-style-type: none"> oszczędność czasu, oszczędność kosztów eksploatacji pojazdów, oszczędności na wypadkach; zmniejszenie emisji gazów cieplarnianych; zmniejszenie emisji gazów innych niż cieplarniane (tj. lokalnych skutków zanieczyszczenia powietrza); zmniejszenie emisji hałasu (np. niektóre projekty miejskie).
Lotniska, porty morskie, transport intermodalny	<ul style="list-style-type: none"> zmniejszenie kosztów ogólnych (w odniesieniu do przemieszczania towarów/ludzi): <ul style="list-style-type: none"> oszczędność czasu, oszczędność kosztów eksploatacji pojazdów; poprawa jakości usług (np. zapewnienie bramek na lotniskach); zmniejszenie emisji gazów cieplarnianych; zmniejszenie emisji gazów innych niż cieplarniane; zmniejszenie emisji hałasu.
Badania i innowacje	<ul style="list-style-type: none"> korzyści dla przedsiębiorstw (tworzenie firm typu spin-off i nowych przedsiębiorstw, rozwój nowych/lepszych produktów i procesów, rozpowszechnianie wiedzy); korzyści dla naukowców i studentów (nowe badania, kształtowanie kapitału ludzkiego, rozwój kapitału społecznego); korzyści dla społeczeństwa (zmniejszenie ryzyka dla środowiska naturalnego, zmniejszenie ryzyka dla zdrowia, skutki kulturalne dla odwiedzających).
Sieci szerokopasmowe	<ul style="list-style-type: none"> zwiększenie dostępności usług cyfrowych, w tym e-handlu, dla obywateli i przedsiębiorstw i poprawa jakości tych usług; zwiększenie dostępności usług cyfrowych, w tym e-administracji i e-zdrowia, dla administracji publicznej i poprawa jakości tych usług.

Źródło: Załącznik III do Rozporządzenia wykonawczego Komisji (UE) 2015/207 z dnia 20 stycznia 2015 r., tabela 1.

Efekty fiskalne biorą się ze stosowania przez państwo różnych instrumentów o charakterze podatkowym w celu redystrybucji dochodów między członkami społeczeństwa. Do kategorii tej zaliczyć można podatki, cła, opłaty, zasiłki dla bezrobotnych, pomoc społeczną, itd. Ponieważ dokonujemy oceny z punktu widzenia całego społeczeństwa, nie zaś podmiotu (podmiotów) wdrażającego projekt, redystrybucja dochodów traci na znaczeniu (np. nie jest istotne, że operator przedmiotu inwestycji płaci podatek dochodowy, ponieważ będzie on przekazany za pośrednictwem państwa innym członkom społeczeństwa).

Uwzględnienie efektów fiskalnych w analizie polega na skorygowaniu następujących pozycji⁴⁷:

- Odliczenie podatków pośrednich od cen nakładów i produktów (np. podatku akcyzowego, czy podatku VAT, który w analizie finansowej jest uwzględniany w cenach, pod warunkiem, że nie podlega zwrotowi).
- Odliczenie subwencji i wpłat, mających charakter wyłącznie przekazu pieniężnego – tzw. "czyste" płatności transferowe na rzecz osób fizycznych (np. płatności z tytułu ubezpieczeń społecznych).
- Doliczeniu do cen nakładów objętych analizą podatków bezpośrednich.
- Uwzględnieniu w cenie tych konkretnych podatków pośrednich / subwencji / dotacji, które mają za zadanie zmienić efekty zewnętrzne. Jednakże należy pamiętać, aby w trakcie analizy nie liczyć ich podwójnie (przykładowo jako podatek włączony do danej ceny oraz jako szacunkowy zewnętrzny koszt środowiskowy).

Ceny rozrachunkowe (ukryte – ang. *shadow prices*): alternatywny koszt dóbr, który zazwyczaj różni się od cen rynkowych i od wysokości regulowanych taryf. Użycie cen rozrachunkowych w ramach analizy ekonomicznej projektu pozwala ująć w bardziej adekwatny sposób rzeczywiste koszty i rzeczywiste korzyści dla społeczeństwa⁴⁸.

Przekształcenie cen rynkowych w ceny rozrachunkowe (kalkulacyjne) polega na uwzględnieniu czynników, które powodują, że ceny nakładów i produktów projektu są inne niż w warunkach równowagi konkurencyjnej (tj. skutecznego rynku). Do tych czynników należą m. in. niedoskonałości rynku, monopole, bariery handlowe, regulacje w zakresie prawa pracy, niepełna informacja, itp. Przeliczanie cen rynkowych na rozrachunkowe ma na celu zapewnienie, że te ostatnie będą odzwierciedlały koszt alternatywny wkładu w projekt oraz gotowość klienta do zapłaty za produkt końcowy⁴⁹. Ceny rozrachunkowe oblicza się poprzez zastosowanie do cen finansowych czynników konwersji.

Szczególnym przypadkiem, zazwyczaj wymagającym korekty jest zjawisko **wynagrodzenia ukrytego**. Jest to wynagrodzenie odzwierciedlające rzeczywisty alternatywny koszt pracy o poziomie innym (na ogół niższym) niż wynagrodzenie obserwowane w gospodarce (tzw. wynagrodzenie finansowe). Różnice między wynagrodzeniem finansowym a wynagrodzeniem ukrytym powodowane są zniekształceniami rynku pracy (takimi jak płace minimalne, świadczenia z tytułu bezrobocia, etc). Podobnie jak w przypadku innych dóbr, również w przypadku wynagrodzeń, gdy ceny

⁴⁷ Por. ibidem, str. 56.

⁴⁸ Ibidem, str. 10.

⁴⁹ Por. ibidem, str. 56 i 57.

(oraz wynagrodzenia) obserwowane na rynku nie odzwierciedlają cen rozrachunkowych (wynagrodzeń ukrytych), należy je odpowiednio skorygować, w szczególności poprzez zastosowanie odpowiednich czynników konwersji. Szczegółowe sposoby postępowania zostały przedstawione w Przewodniku AKK⁵⁰.

Po skorygowaniu przepływów pieniężnych projektu o efekty fiskalne i zewnętrzne oraz przekształceniu cen rynkowych na rozrachunkowe można przystąpić do obliczenia wskaźników ekonomicznej efektywności projektu.

- ENPV czyli ekonomicznej wartości bieżącej projektu,
- ERR czyli ekonomicznej stopy zwrotu,
- wskaźnika B/C, będącego relacją korzyści do kosztów.

Ekonomiczna bieżąca wartość inwestycji netto (ENPV) jest różnicą zdyskontowanych wszystkich korzyści i kosztów związanych z inwestycją (tj. strumieni finansowych skorygowanych o efekty zewnętrzne i fiskalne oraz poddanych przekształceniu z cen rynkowych na rozrachunkowe)⁵¹.

$$ENPV = \sum_{i=0}^n \frac{S_i}{(1+r)^i} = \frac{S_0}{(1+r)^0} + \frac{S_1}{(1+r)^1} + \dots + \frac{S_{n-1}}{(1+r)^{n-1}} + \frac{S_n}{(1+r)^n}$$

Gdzie:

- S_i – saldo strumieni ekonomicznych generowanych przez projekt w roku i ,
- n – liczba lat okresu analizy (okresu odniesienia) pomniejszona o 1,
- r – przyjęta stopa dyskontowa.

Ekonomiczna wewnętrzna stopa zwrotu z inwestycji (ERR) jest stopą dyskontową, przy której wskaźnik ENPV jest równy zero⁵².

$$0 = \sum_{i=0}^n \frac{S_i}{(1+ERR)^i}$$

Gdzie:

- S_i – saldo strumieni ekonomicznych generowanych przez projekt w roku i ,
- n – liczba lat okresu analizy (okresu odniesienia) pomniejszona o 1.

⁵⁰ Por. ibidem.

⁵¹ Por. ibidem, str. 9, 57 i 89.

⁵² Por. ibidem, str. 23, 57 i 90.

Wskaźnik korzyści/koszty (B/C) jest stosunkiem sumy zdyskontowanych korzyści ekonomicznych do sumy zdyskontowanych kosztów ekonomicznych generowanych w okresie odniesienia⁵³.

$$B/C = \frac{\sum_{i=0}^n \frac{B_i}{(1+r)^i}}{\sum_{i=0}^n \frac{C_i}{(1+r)^i}} = \frac{\frac{B_0}{(1+r)^0} + \frac{B_1}{(1+r)^1} + \dots + \frac{B_{n-1}}{(1+r)^{n-1}} + \frac{B_n}{(1+r)^n}}{\frac{C_0}{(1+r)^0} + \frac{C_1}{(1+r)^1} + \dots + \frac{C_{n-1}}{(1+r)^{n-1}} + \frac{C_n}{(1+r)^n}}$$

Gdzie:

B_i – strumień korzyści ekonomicznych generowanych przez projekt w roku i ,

C_i – strumień kosztów ekonomicznych generowanych przez projekt w roku i ,

n – liczba lat okresu analizy (okresu odniesienia) pomniejszona o 1,

r – przyjęta stopa dyskontowa.

Dla potrzeb analizy opcji wystarczające jest badanie wskaźnika B/C, pozostałych wskaźników używa się w analizie kosztów i korzyści (rozdział III.5).

Wskaźnik ENPV wykazuje ekonomiczną opłacalność inwestycji, gdy kształtuje się powyżej zera. Wskaźnik B/C natomiast – gdy jest większy od jedności. W przeciwnym razie koszty ekonomiczne projektu przewyższają jego korzyści ekonomiczne, co świadczy o ekonomicznej nieopłacalności inwestycji. Graniczną wartością dla wskaźnika ERR (podobnie jak dla FRR/C) jest natomiast przyjęta stopa dyskontowa⁵⁴.

Projekt, który nie wykazuje opłacalności ze społecznego punktu widzenia, czyli osiąga ujemne ENPV, ERR niższe od stopy dyskontowej i/lub B/C niższe od jedności, nie powinien uzyskać dofinansowania. Projekt wykazujący ujemną zyskowność korzysta bowiem ze zbyt wielu zasobów w celu osiągnięcia zbyt skromnych korzyści. Z perspektywy UE udzielenie dotacji projektowi o niskich korzyściach społecznych (niższych niż koszty społeczne) oznacza konieczność przekierowania środków, które mogłyby być wykorzystane w bardziej efektywny sposób⁵⁵.

Należy zaznaczyć, iż istnieje szereg korelacji między pozostałymi analizami zawartymi w studium wykonalności a analizą efektywności kosztowej lub analizą ekonomiczną.

W przypadku analizy efektywności kosztowej bardzo często efekt inwestycji reprezentowany jest przez produkt lub usługę oferowaną odpłatnie lub nieodpłatnie grupom docelowym. Wówczas

⁵³ Por. ibidem, str. 57 i 90.

⁵⁴ Por. ibidem, str. 57.

⁵⁵ Por. Przewodnik AKK, wersja angielskojęzyczna, Komisja Europejska, grudzień 2014 r., str. 55.

dla określenia miary rezultatu kluczowe będą wyniki analizy popytu (rozdział II.2.2). Szacunki nakładów inwestycyjnych oraz kosztów operacyjnych będą (dla wariantu optymalnego) również przedmiotem zainteresowania analizy finansowej. Dlatego konieczne jest zachowanie wewnętrznej spójności analiz w tym zakresie. Możliwe i wskazane jest zatem aby nakłady inwestycyjne i odtworzeniowe oraz koszty operacyjne planować tylko jeden raz w całym opracowaniu (np. w ramach omawianej właśnie analizy rozwiązań technologicznych prowadzonej metodą analizy efektywności kosztowej), a w pozostałych miejscach (np. w rozdziałach III.4.2.1 czy III.4.2.3) jedynie odwoływać się do odpowiedniego miejsca. Powyższa praktyka powinna być stosowana również przy wystąpieniu innych, podobnych sytuacji.

Przy stosowaniu analizy ekonomicznej korelacje z analizą finansową są jeszcze mocniejsze, jest ona bowiem oparta o jej wyniki. Przy jej stosowaniu również konieczna jest dbałość o zachowanie spójności poszczególnych analiz.

II.3. Opis projektu i plan realizacji

Projekt (projekt inwestycyjny) – przedsięwzięcie inwestycyjne zmierzające do osiągnięcia założonego celu określonego wskaźnikami, posiadające określony początek i koniec realizacji, zgłoszone do objęcia albo objęte współfinansowaniem w ramach europejskich funduszy strukturalnych i inwestycyjnych (EFSI – fundusze przeznaczone na realizację polityki spójności, wspólnej polityki rolnej oraz wspólnej polityki rybołówstwa w perspektywie finansowej 2014 – 2020)⁵⁶.

Projekt powinien stanowić samodzielną jednostkę analizy. Oznacza to, że powinien on obejmować wszystkie zadania inwestycyjne, które sprawiają, że efektem realizacji projektu jest stworzenie w pełni funkcjonalnej infrastruktury, bez konieczności realizacji dodatkowych zadań inwestycyjnych nie uwzględnionych w projekcie. Jeśli okazałoby się, że przedmiotowy projekt nie spełnia powyższego warunku (np. jest tylko jedną z faz większego przedsięwzięcia i nie może funkcjonować jako samodzielną jednostką), wówczas należy rozszerzyć przedmiot analizy o dodatkowe zadania inwestycyjne, które będą rozpatrywane całościowo, jako jeden projekt. Na przykład, jeżeli brak jest dróg dojazdowych do składowiska odpadów, nie może ono funkcjonować. W takim przypadku należy połączyć budowę składowiska oraz dróg dojazdowych w jeden projekt. Z drugiej strony, należy pamiętać, aby w sztuczny sposób nie rozszerzać zakresu projektu poprzez uwzględnianie zadań inwestycyjnych, które nie mają wpływu na zapewnienie operacyjności tego projektu (czyli umożliwienie jego funkcjonowania jako samodzielną jednostki), a ponadto mogą stanowić samodzielną jednostkę analizy, zaś ich cele nie są bezpośrednio powiązane z celami projektu. Unikać należy również

⁵⁶ Wytyczne MIIR, str. 16.

sztucznego dzielenia projektów, w celu zmniejszenia wartości nakładów inwestycyjnych tak, aby projekt mógł zostać zgłoszony do dofinansowania w danym działaniu RPO-L2020 (dotyczy działań i typów projektów, dla których w SzOOP RPO-L2020 określono maksymalną wartość projektu)⁵⁷.

II.3.1. Tytuł projektu

Tytuł projektu to krótka nazwa dla całego przedsięwzięcia jednoznacznie wskazująca zakres inwestycji oraz miejsce jej realizacji. Jeżeli projekt jest jednym z etapów większego przedsięwzięcia, fakt ten należy również zaznaczyć w tytule przez dopisanie numeru etapu inwestycji.

II.3.2. Miejsce realizacji

Beneficjent zobowiązany jest jednoznacznie określić, w którym miejscu realizowany będzie projekt. Należy w tym celu podać nazwę powiatu i gminy, ewentualnie wszystkich powiatów i gmin, na terenie których będzie miała miejsce inwestycja. Jeśli to możliwe, należy wskazać dokładny adres (miejscowość, ulica i numer) oraz numery działek. Beneficjent może w tym miejscu przedstawić również mapy wskazujące ogólną lokalizację inwestycji oraz wskazać załączniki do wniosku o dofinansowanie lub studium wykonalności zawierające mapy szczegółowe.

Beneficjent powinien wyraźnie zaznaczyć, czy projekt realizowany będzie na obszarze miejskim czy wiejskim. Ponadto należy określić, czy inwestycja jest zlokalizowana na obszarze sieci Natura 2000⁵⁸ oraz czy miejsce realizacji projektu posiada inne specyficzne cechy (szczególnie te, które mogą wpływać na kształt pozostałych analiz prezentowanych w studium wykonalności), np.:

- obszar zdegradowany, zidentyfikowany w Programie Rewitalizacji,
- specjalna strefa ekonomiczna,
- park naukowo – technologiczny,
- park narodowy, park krajobrazowy,
- inne.

II.3.3. Zakres rzeczowy inwestycji

Zakres rzeczowy inwestycji to szczegółowy opis tego, co będzie się działo w ramach projektu, w szczególności nabycie nieruchomości, robót budowlanych, wyposażenia, urządzeń, usług i produktów.

⁵⁷ Por. ibidem, str. 26 i 27 oraz Przewodnik AKK, wersja anglojęzyczna, Komisja Europejska, grudzień 2014 r., str. 21, 22 i 24.

⁵⁸ Dyrektywa Rady 79/409/EWG z dnia 2 kwietnia 1979 r. w sprawie ochrony dzikiego ptactwa (Dz.U.UE z dnia 24.04.1979 r., nr L 103/1); Dyrektywa Rady 92/43/EWG z dnia 21 maja 1992 r. w sprawie ochrony siedlisk naturalnych oraz dzikiej fauny i flory (Dz.U.UE.L.92.206.7); Ustawa o ochronie przyrody z dnia 16 kwietnia 2004 roku (Dz. U. z 2018 r., poz. 142 z późn. zm.); Rozporządzenie Ministra Środowiska z dnia 12 stycznia 2011 r., w sprawie obszarów specjalnej ochrony ptaków (Dz. U. z 2011 r., nr 25, poz. 133 z późn. zm.).

Wszystkie elementy składające się na zakres rzeczowy inwestycji powinny być pogrupowane w logiczny sposób. Głównymi kategoriami mogą być na przykład: prace przygotowawcze, nabycie nieruchomości, roboty budowlane, zakup wyposażenia, promocja.

Dobłą praktyką jest zachowanie zgodności w zakresie określenia kategorii projektu w opisie zakresu rzeczowego inwestycji, harmonogramu projektu (rozdział II.3.3) oraz nakładów inwestycyjnych (rozdział III.4.2.1).

W tym miejscu nie należy podawać, ile poszczególne roboty, usługi czy dostawy będą kosztować (czyli jak wysokie będą nakłady inwestycyjne). Należy natomiast każdy wydatek dokładnie opisać i uzasadnić. Opis powinien być jak najbardziej precyzyjny, wskazywać ilość i jakość poszczególnych produktów i usług, zawierać główne parametry. W szczególności należy zapewnić przedstawienie przedmiotu przedsięwzięcia wraz z podaniem podstawowych parametrów technicznych, przy szczególnym zwróceniu uwagi na parametry ilościowe (np. długość sieci kanalizacyjnej, powierzchnia użytkowa i kubatura budynku, ilość kondygnacji, powierzchnia nieruchomości, etc).

Bardzo ważne jest wyczerpujące uzasadnienie zakresu rzeczowego projektu (można odwołać się do wyników innych analiz w studium wykonalności, w tym analizy problemów, celów oraz wariantów) oraz wszystkich kosztów w taki sposób, aby oceniający nie miał żadnych wątpliwości, że są one niezbędne dla powodzenia projektu. Zadaniem wnioskodawcy jest też rozróżnienie kosztów kwalifikowalnych i niekwalifikowalnych. Należy wyraźnie zaznaczyć, które elementy zakresu rzeczowego inwestycji odnoszą się do tych dwóch kategorii. Szczegółowe zasady kwalifikowalności można odnaleźć w Wytycznych w zakresie kwalifikowalności wydatków w ramach Europejskiego Funduszu Rozwoju Regionalnego, Europejskiego Funduszu Społecznego oraz Funduszu Spójności na lata 2014 - 2020⁵⁹ oraz w odpowiednich przepisach prawnych wprowadzających typ pomocy, którym ma być objęty dany projekt (dotyczy w szczególności projektów objętych pomocą publiczną, dla których w treści SzOOP RPO-L2020 wskazano odpowiednie podstawy prawne). Niezależnie od powyższego, IZ RPO-L2020 może wskazać dodatkowe warunki kwalifikowalności wydatków w SzOOP, regulaminie konkursu lub w dokumentacji dotyczącej projektów zgłaszanych w trybie pozakonkursowym⁶⁰.

Jedną z kategorii opisywanych w niniejszym rozdziale powinna być **promocja projektu**. Beneficjent realizujący inwestycję współfinansowaną ze środków Unii Europejskiej (UE) zobowiązany jest zapewnić odpowiednią promocję projektu. Wymagania dotyczące działań określają Podręcznik

⁵⁹ Ministerstwo Rozwoju, Warszawa, 19 lipca 2017 r., MR/H 2014-2020/23(03/07/2017/).

⁶⁰ Por. Wytyczne w zakresie kwalifikowalności wydatków w ramach Europejskiego Funduszu Rozwoju Regionalnego, Europejskiego Funduszu Społecznego oraz Funduszu Spójności na lata 2014 - 2020, Ministerstwo Rozwoju, Warszawa, 19 lipca 2017 r., MR/H 2014-2020/23(03/07/2017/, str. 20.

wnioskodawcy i beneficjenta programów polityki spójności oraz Księga identyfikacji wizualnej znaku marki Fundusze Europejskie i znaków programów polityki spójności na lata 2014-2020⁶¹. Należy przedstawić planowane działania promocyjne i wykazać ich zgodność z wymogami wynikającymi z wyżej wymienionych dokumentów.

II.3.4. Harmonogram realizacji

Harmonogram realizacji pokazuje, ile czasu będą trwały poszczególne etapy realizowane w ramach projektu, kiedy się mają rozpocząć, a kiedy zakończyć. Ilustruje też, w jakiej kolejności będą następowały kolejne etapy. Jest to szczególnie ważne w przypadku takich etapów, które nie mogą się rozpocząć, jeśli wcześniej nie zostaną zakończone inne.

Harmonogram realizacji tworzy się na podstawie zakresu rzeczowego inwestycji przedstawionego w rozdziale II.3.3 studium wykonalności. Dla każdej pozycji wymienionej w zakresie rzeczowym inwestycji należy określić (z dokładnością co do kwartału) jej czas trwania (najczęściej będzie to okres od podpisania umowy z dostawcą / wykonawcą, ewentualnie wpłaty zaliczki do podpisania protokołu odbioru lub zapłaty faktury). Każdą pozycję omówioną w poprzednim rozdziale można również rozbić na stosowne podpozycje (np. przeprowadzenie postępowania o udzielenie zamówienia publicznego, dostawa, instalacja, etc). W celu prezentacji harmonogramu należy posłużyć się wykresem Gantta, który w graficzny sposób ilustruje poszczególne etapy realizacji projektu. W harmonogram realizacji projektu nie wpisuje się wysokości poszczególnych kosztów. Planując harmonogram realizacji projektu trzeba uwzględnić czas niezbędny na przeprowadzenie wyboru dostawców i wykonawców zgodnie z Prawem zamówień publicznych⁶² lub wg innych procedur. Okresy, w których realizowane będą procedury zakupowe należy ująć jako pierwsze działania w ramach poszczególnych etapów. Planując harmonogram realizacji inwestycji należy również pamiętać o ograniczeniach dotyczących okresu kwalifikowalności wydatków (jeżeli dany wydatek ma mieć charakter kwalifikowalny powinien być ponoszony w okresie przewidzianym w Wytycznych w zakresie kwalifikowalności wydatków)⁶³. Przykładowy harmonogram Gantta prezentuje tabela 3.

⁶¹ Oba dokumenty są dostępne (podobnie jak wszystkie informacje dotyczące obowiązków informacyjnych i promocyjnych) na stronie www.funduszeuropejskie.gov.pl/strony/ofunduszach/promocja/zasady-promocji-i-oznakowania-projektow/ oraz stronie internetowej IZ RPO-L2020 (www.rpo.lubuskie.pl/). Obowiązki informacyjne spoczywające na Beneficjencie regulować będzie również umowa o dofinansowanie projektu.

⁶² Ustawa z dnia 29 stycznia 2004 r. Prawo zamówień publicznych (Dz. U. z 2017 r., poz. 1460 wraz z późn. zm).

⁶³ Wytyczne w zakresie kwalifikowalności wydatków w ramach Europejskiego Funduszu Rozwoju Regionalnego, Europejskiego Funduszu Społecznego oraz Funduszu Spójności na lata 2014 – 2020 (Ministerstwo Rozwoju, Warszawa, 17 lipca 2017 r., MR/H 2014-2020/23(03)07/2017/, str. 23) dla projektów innych niż objęte pomocą publiczną wskazują ogólne ramy czasowe kwalifikowalności między 01.01.2014 r. a 31.12.2023 r. W przypadku projektów objętych pomocą publiczną należy wziąć pod uwagę szczegółowe regulacje w tym zakresie. W większości przypadków jednak kluczowy będzie art. 6 ust. 1 Rozporządzenia Komisji (UE) nr 651/2014 z dnia 17 czerwca 2014 r. uznającego niektóre rodzaje pomocy za zgodne z rynkiem wewnętrznym w zastosowaniu art. 107 i 108 Traktatu, który, odwołując się do tzw. efektu zachęty, wprowadza ogólną zasadę kwalifikowalności projektu pod warunkiem złożenia wniosku o dofinansowanie przed rozpoczęciem prac nad projektem (nie dotyczy prac związanych z przygotowaniem dokumentacji projektowej).

Harmonogram realizacji musi być zgodny z planem nakładów inwestycyjnych (rozdział III.4.2.1 – nie należy planować ponoszenia nakładów inwestycyjnych poza okresem realizacji danego etapu wynikającym z harmonogramu), zakresem rzeczowym inwestycji (rozdział II.3.3 – każdy element projektu musi być uwzględniony w harmonogramie), z planem dotyczącym zamówień publicznych (rozdział III.2.2 – nie należy planować zamówień publicznych poza okresem realizacji danego etapu wynikającym z harmonogramu).

Tabela 3. Harmonogram Gantta (przykład).

L.P.	Wyszczególnienie	I kw. 2016	II kw. 2016	III kw. 2016	IV kw. 2016	I kw. 2017	II kw. 2017	III kw. 2017	IV kw. 2017	I kw. 2018
1	Prace przygotowawcze									
1.1	...									
1.2	...									
2	Nowy budynek									
2.1	Przetargi na budynek i nadzór inwestorski									
2.2	Wykonanie robót budowlanych									
2.3	Prowadzenie nadzoru inwestorskiego									
2.4	Uzyskanie pozwolenia na użytkowanie									
3	Wyposażenie									
3.1	...									
3.2	...									
4	Promocja projektu									

Zródło: Opracowanie własne.

II.3.5. Miejsce projektu w istniejącym układzie infrastruktury oraz powiązania z innymi projektami

Planowany projekt może być elementem szerszego przedsięwzięcia, kontynuować inwestycję już w części zrealizowaną lub stanowić etap poprzedzający dalsze inwestycje (oczywiście przy zachowaniu wymogu samodzielności projektu jako jednostki analizy, o którym mowa w rozdziale II.3). Projekt zgłaszany do dofinansowania może być też powiązany logicznie z projektami planowanymi lub już realizowanymi przez inne podmioty, finansowanymi z różnych źródeł, w tym ze środków własnych. Może również (i w wielu przypadkach powinien) korespondować z tak zwanymi projektami miękkimi, nie obejmującymi wydatków inwestycyjnych. Przy tym przedmiot planowanej inwestycji zawsze pozostaje w pewnym związku/związku z już istniejącymi elementami infrastruktury, np. stanowi jej uzupełnienie, rozbudowę lub przebudowę. Odniesienie analizowanego projektu do istniejącej infrastruktury, z którą produkty planowanego przedsięwzięcia mają współpracować, posiada z reguły największe znaczenie dla pozostałych analiz zawartych w studium

wykonalności w przypadku projektów w branżach sieciowych (telekomunikacja, transport, kanalizacja, etc).

W związku z powyższymi uwagami w niniejszym rozdziale należy przedstawić:

- analizę projektu w kontekście całego układu infrastruktury, tj. funkcjonalne i rzeczowe powiązania między analizowanym projektem a istniejącą infrastrukturą,
- przedsięwzięcia komplementarne do analizowanego projektu.

Komplementarność projektów może polegać np. na wykorzystywaniu efektów realizacji innego projektu, wzmocnieniu trwałości efektów jednego przedsięwzięcia poprzez realizację innego, bardziej kompleksowym potraktowaniem problemu, m.in. poprzez zaadresowanie projektu do tej samej grupy docelowej, tego samego terytorium, etc. Komplementarność projektów może również zachodzić poprzez zbieżność ich celów.

W każdym przypadku należy przedstawić wszystkie powiązania projektu zgłaszanego do dofinansowania z innymi projektami, przede wszystkim z już zrealizowanymi lub rozpoczętymi. Szczególnie istotne jest przy tym wskazanie związku logicznego (charakteru powiązania) między tymi projektami. Nie jest natomiast istotne czy projekty komplementarne realizowane są przez ten sam podmiot, z wykorzystaniem tych samych źródeł finansowania, itd. Prezentując projekty komplementarne można rozważyć ich podział lub uszeregowanie wg stopnia komplementarności, tj. stopnia związania z analizowanym projektem.

Przy każdym powiązanym projekcie należy określić:

- tytuł projektu,
- beneficjenta,
- zakres projektu (o ile nie wynika jasno z tytułu projektu),
- okres realizacji,
- wartość projektu,
- źródła finansowania,
- miejsce realizacji (o ile nie wynika jasno z tytułu projektu),
- charakter powiązania z projektem zgłaszanym do dofinansowania (o ile nie wynika jasno z tytułu projektu).

W omawianym rozdziale, wśród informacji dotyczących roli przedmiotu analizowanego projektu w istniejącym układzie infrastruktury oraz projektów komplementarnych, powinny znaleźć się informacje, które pozwolą na spełnienie niektórych wymogów wynikających z treści SzOOP RPO-L2020⁶⁴:

- działania 9.1, 9.2, 9.3 – przedsięwzięcia komplementarne (o ile występują) realizowane odpowiednio w ramach osi priorytetowej 7, 6 – 8 oraz 8 (wymóg powiązania celów projektu z celami tych osi priorytetowych może być – choć nie musi – wykazany poprzez komplementarność z odpowiednimi projektami; w takim przypadku należy zaprezentować je w niniejszym rozdziale).

Ocenie będzie podlegała komplementarność wewnątrzprogramowa projektu, tj. czy pozwoli on na połączenie interwencji środków Europejskiego Funduszu Rozwoju Regionalnego oraz Europejskiego Funduszu Społecznego poprzez faktyczną lub potencjalną komplementarność planowanej inwestycji z innymi projektami.

II.3.6. Matryca logiczna

Matryca logiczna jest narzędziem analitycznym wspomagającym planowanie i zarządzanie projektem. Dzięki odpowiedniemu zorganizowaniu i ustrukturyzowaniu różnych informacji ułatwia zrozumienie istoty projektu, jego celów, podejmowanych środków, ale także zidentyfikowanie potencjalnych zagrożeń i podjęcie decyzji o udzieleniu wsparcia. Stanowi również skrót informacji dotyczących głównych celów projektu, ich wzajemnych powiązań oraz ich kwantyfikacji w postaci wskaźników realizacji. Konstrukcję matrycy logicznej prezentuje tabela 4.

Matryca logiczna wynika w bezpośredni sposób z analizy celów projektu przeprowadzonej w rozdziale II.1.2. studium. Musi być zgodna z rzeczowym zakresem inwestycji (rozdział II.3.3) oraz wykazywać powiązania logiczne z analizą ryzyka (rozdział III.6). Musi też zawierać wyłącznie wskaźniki realizacji celów projektu przedstawione we wniosku o dofinansowanie, pochodzące z listy wskaźników przygotowanej przez IZ RPO-L2020. W szczególności należy ująć wskaźnik dotyczący nowoutworzonych miejsc pracy (nawet jeżeli projekt nie zakłada ich tworzenia), który podlega monitorowaniu we wszystkich projektach dofinansowanych w ramach RPO-L2020.

⁶⁴ Por. SzOOP RPO-L2020, wersja 38, Zielona Góra, marzec 2018 r., str. 291, 299, 310, 317. Oczywiście w trakcie prac nad studium wykonalności należy sprawdzić w SzOOP RPO-L2020 oraz w kryteriach oceny czy nie istnieją dalsze szczególne wymagania określone w tych dokumentach, które powinny być przedmiotem zainteresowania analizy projektów komplementarnych.

Tabela 4. Matryca logiczna.

Opis projektu	Wskaźniki	Źródła weryfikacji	Założenia
Rezultaty długofalowe Wpływ projektu na cele programu operacyjnego, oddziaływanie.			
Rezultaty Bezpośrednie korzyści dla grup docelowych.	Wskaźniki rezultatu bezpośredniego.	Kto, gdzie i w jaki sposób będzie gromadził informacje?	Jakie założenia muszą być spełnione, żeby rezultaty przyczyniły się do realizacji rezultatów długofalowych?
Produkty Materiałne efekty podjętych działań.	Wskaźniki produktów.	Kto, gdzie i w jaki sposób będzie gromadził informacje?	Jakie założenia muszą być spełnione, aby uzyskane produkty przyniosły zamierzone rezultaty?
Działania Czynności, jakie należy wykonać, aby uzyskać zamierzone produkty.			Po wykonaniu działań, jakie założenia muszą być spełnione, aby produkty zostały uzyskane?

Źródło: Opracowanie własne na podstawie *Aid Delivery Methods; Volume 1; Project Cycle Management Guidelines; March 2004; European Commission*, str. 73.

Tworzenie matrycy

Matryca logiczna składa się z czterech kolumn i czterech rzędów. Wypełnianie poszczególnych pól rozpoczyna się od opisu projektu (pierwsza kolumna) kierując się z góry ku dołowi. Pierwsza kolumna powinna zawierać ścieżkę celów wskazaną w drzewie celów. Następnie podaje się informacje dotyczące założeń (czwarta kolumna) zaczynając od dołu i przechodząc ku górze. Założenia identyfikowane są w trakcie przeprowadzania wszystkich analiz związanych z projektem jako zewnętrzne czynniki pozostające poza kontrolą menadżera projektu, które mogą mieć znaczenie dla realizacji projektu (czynniki ryzyka). Trzecim i ostatnim etapem jest podanie wskaźników i odnoszących się do nich źródeł weryfikacji (druga i trzecia kolumna) z góry na dół. Wskaźniki powinny być policzalne i obiektywnie weryfikowalne. Jak już wspomniano, w matrycy należy przedstawić wyłącznie wskaźniki wykazane we wniosku o dofinansowanie projektu.

Interpretacja matrycy logicznej

Pierwsza kolumna matrycy obrazuje logikę interwencji planowaną w ramach projektu. Inaczej rzecz biorąc pokazuje relacje między podejmowanymi środkami a osiąganymi efektami (nawiązanie do drzewa celów). Jeśli wykorzystane zostaną odpowiednie zasoby i poniesione odpowiednie nakłady (nie wpisuje się ich do matrycy), to możliwe będzie podjęcie zaplanowanych działań. Podjęcie zaplanowanych działań spowoduje powstanie produktów. Jeżeli powstaną produkty, to możliwe będzie osiągnięcie rezultatów. Rezultaty przyczynią się natomiast do realizacji rezultatów długofalowych.

W czwartej kolumnie przedstawione są założenia, czyli zewnętrzne czynniki, pozostające poza kontrolą menadżera projektu, które potencjalnie mogą wpływać lub nawet determinować sukces

lub niepowodzenie projektu. Jeśli zrealizowane zostaną zaplanowane działania oraz zaistnieją założenia zapisane w macierzy na poziomie działań, to powstaną spodziewane produkty. Kiedy otrzymane zostaną produkty oraz zrealizują się założenia na poziomie produktów, to wówczas osiągnięte zostaną rezultaty. Rezultaty oraz założenia na ich poziomie gwarantują realizację rezultatów długofalowych.

Możliwa jest również pozioma interpretacja macierzy logicznej. W każdym z wierszy w sąsiednich polach znajduje się określenie celu, jaki ma być realizowany na danym poziomie, wskaźnik, za pomocą którego mierzony będzie stopień osiągnięcia celu oraz źródła weryfikacji wartości wskaźnika.

Zgodnie z treścią SzOOP RPO-L2020⁶⁵, dla projektów dotyczących wsparcia terenów inwestycyjnych oraz infrastruktury instytucji otoczenia biznesu (działania 1.3 oraz 9.2) jednym ze wskaźników realizacji projektu powinien być wskaźnik rezultatu umożliwiający monitorowanie wykorzystania terenu inwestycyjnego mającego być przedmiotem dofinansowania. Wskaźnik ten w szczególności powinien znaleźć się w macierzy logicznej projektu. Pod macierzą logiczną należy również opisać środki zapobiegawcze i korygujące w przypadku problemów z jego osiągnięciem.

Ze względu na kompleksowość informacji zawartych w macierzy logicznej, możliwe jest na jej podstawie ocenienie projektu pod względem wielu kryteriów merytorycznych. Szczególne znaczenie powinny mieć przy tym zaplanowane wskaźniki (ich realność oraz adekwatność do zakresu rzeczowego projektu) i zagrożenia zewnętrzne dla realizacji projektu (źródła ryzyka poddanego szczegółowej analizie w rozdziale III.6). Przy tym należy zwrócić uwagę, iż punktowane będą projekty, które realizują wskaźniki włączone do ram wykonania oraz te, które posiadają wpływ na powstawanie miejsc pracy.

II.3.7. Zgodność realizacji projektu z celami Regionalnego Programu Operacyjnego – Lubuskie 2020

W pierwszej części niniejszego rozdziału należy wykazać, iż analizowany projekt jest zgodny z celami osi priorytetowej i działania RPO-L2020, w ramach których planowane jest pozyskanie dofinansowania. Należy zatem wykazać zbieżność celów analizowanego projektu (zdefiniowanych wcześniej w rozdziale II.1.2) z celami głównym i szczegółowymi osi priorytetowej oraz z celami działania

⁶⁵ Por. ibidem, str. 35,311. Oczywiście w trakcie prac nad studium wykonalności należy sprawdzić w SzOOP RPO-L2020 oraz w kryteriach oceny czy nie istnieją dalsze szczególne wymagania określone w tych dokumentach, które powinny być przedmiotem zainteresowania macierzy logicznej.

wskazany w SzOOP RPO-L2020. Ponadto należy określić w jakim stopniu realizacja projektu wpłynie na realizację wskaźników rezultatu bezpośredniego i produktu dla działań i poddziałań wskazanych w załączniku nr 2 do SzOOP RPO-L2020.

Zgodnie z treścią SzOOP RPO-L2020⁶⁶, dla projektów w ramach działań 9.1, 9.2 i 9.3 należy wykazać zgodność celów projektu nie tylko z celami osi priorytetowej 9, lecz również celami osi priorytetowych 6 – 8 (dla działania 9.1 – oś priorytetowa 7; dla działania 9.2 – osie priorytetowe 6 – 8; dla działania 9.3 – oś priorytetowa 8). O ile jest to dokonywane przez wskazanie projektów komplementarnych, stosowny opis powinien zostać przedstawiony w rozdziale II.3.5. W przeciwnym razie należy odpowiednio rozbudować analizę w niniejszym podrozdziale.

Oceniający będą m. in. rozstrzygać czy projekt wpisuje się w cel działania oraz osi priorytetowej, w ramach których ma być dofinansowany.

W drugiej części niniejszego rozdziału należy odnieść się do stopnia zgodności projektu z merytorycznymi kryteriami oceny. Odniesienie to może przybrać formę krótkiego opisu dotyczącego spełnienia danego kryterium lub wskazania miejsca w studium wykonalności (lub pozostałej dokumentacji aplikacyjnej), gdzie znajdują się informacje umożliwiające ocenę stopnia spełnienia kryterium oceny. Przy tym nie należy oczywiście odnosić się do tych kryteriów, których ocena musi dokonywać się poprzez analizę całej dokumentacji, nie opiera się zaś na wskazaniu konkretnych analiz lub zapisów (nie należy zatem np. opisywać kryterium dotyczące prawidłowości przeprowadzenia analiz, gdyż dotyczy ono wszystkich analiz prowadzonych w studium wykonalności). Odnosząc się do takiego kryterium należy po prostu wpisać „Nie dotyczy. Kryterium oceniane na podstawie szerokiego spektrum informacji”. Opis taki powinien przybrać formę tabelaryczną. Przykład takiego opisu dla działania 3.1 RPO-L2020 wg stanu kryteriów obowiązujących na dzień opracowania niniejszej instrukcji⁶⁷ przedstawia tabela 5. Oczywiście tabela ta powinna służyć osobom opracowującym studium wykonalności jako przykład, którego nie należy kopiować, lecz wykorzystać do stworzenia własnego opisu spełnienia kryteriów oceny. Należy uwzględnić w niej kryteria obowiązujące dla danego działania/poddziałania/typu projektu w czasie, gdy projekt jest składany do RPO-L2020.

⁶⁶ Por ibidem, str. 291, 299, 310, 317. Oczywiście w trakcie prac nad studium wykonalności należy sprawdzić w SzOOP RPO-L2020 oraz w kryteriach oceny czy nie istnieją dalsze szczególne wymagania określone w tych dokumentach, które powinny być przedmiotem zainteresowania analizy zgodności celów projektu z celami RPO-L2020.

⁶⁷ Załącznik do uchwały nr 84/KM RPO-L2020/2018 Komitetu Monitorującego RPO-L2020 z dnia 2 lutego 2018 r.

Tabela 5. Analiza zgodności projektu z kryteriami merytorycznymi (przykład).

Nazwa kryterium oceny	Definicja i opis znaczenia kryterium ⁶⁸	Informacje
Kryteria horyzontalne dopuszczające		
Zgodność projektu z celem Działania	Zgodnie z kryterium ocenie podlega, czy projekt wpisuje się w cel Działania / Poddziałania w ramach którego jest realizowany. tak/nie niespełnienie kryterium oznacza odrzucenie wniosku	Informacje podano w pierwszej części rozdziału II.3.7.
Zgodność projektu z dokumentami strategicznymi oraz branżowymi	Czy projekt jest zgodny z dokumentami strategicznymi oraz branżowymi wymienionymi w Regulaminie konkursu / Wezwaniu do złożenia wniosku w trybie pozakonkursowym? Czy projekt wpisuje się w konkretny cel operacyjny oraz w podstawowe działania rekomendowane do priorytetowej realizacji/kierunki interwencji celu operacyjnego określone w danym dokumencie/dokumentach? (jeśli dotyczy) tak/nie/nie dotyczy niespełnienie kryterium oznacza odrzucenie wniosku	Informacje podano w rozdziale II.1.4.
Zgodność projektu z politykami horyzontalnymi, w tym w zakresie dostosowania do potrzeb osób niepełnosprawnych	W ramach kryterium ocenie podlega czy projekt jest neutralny bądź pozytywny pod względem realizacji polityk horyzontalnych i czy Wnioskodawca wskazał konkretne działania, które mają pozytywny wpływ na realizację następujących polityk horyzontalnych: <ul style="list-style-type: none"> • zrównoważony rozwój (OP 1-5), • równość szans i niedyskryminacja (OP 1-5, OP 9)*, • równouprawnienie płci, (OP 1- 5, OP 9). * W przypadku budowy nowej infrastruktury inwestycja musi być zgodna z koncepcją uniwersalnego projektowania, bez możliwości odstępstw od stosowania wymagań prawnych w zakresie dostępności dla osób z niepełnosprawnością wynikających z obowiązujących przepisów budowlanych. tak/nie niespełnienie kryterium oznacza odrzucenie wniosku	Informacje podano w rozdziale II.3.8.
Adekwatność wskaźników zakresu rzeczowego projektu	Celem kryterium jest ocena wybranych w projekcie wskaźników realizacji projektu. Ocenie podlega możliwość ich osiągnięcia oraz trafność/realność oszacowanych wartości docelowych wskaźników wybranych przez wnioskodawcę spośród listy wskaźników przygotowanych przez Instytucję Zarządzającą RPO w ramach poszczególnych Działań/typów projektów. tak/nie niespełnienie kryterium oznacza odrzucenie wniosku	Informacje prezentuje wniosek o dofinansowanie oraz rozdział II.3.6.
Realizacja projektu wynika z uzasadnionych potrzeb	W ramach kryterium ocenie podlega zasadność przyjętych w projekcie założeń. Wnioskodawca musi wskazać, czy projekt jest realizowany w odpowiedzi na zdiagnozowane zapotrzebowanie (analiza popytu), przedstawić cele, potrzeby, trendy. tak/nie	Realizację projektu uzasadnia przeprowadzona analiza problemów (rozdział II.1.1), uzupełniona o analizę celów (rozdział II.1.2), grup docelowych (rozdział II.1.3) oraz popytu (rozdział II.2.2).

⁶⁸ W niniejszym przykładzie kolumna "Definicja i opis znaczenia kryterium" ma znaczenie wyłącznie informacyjne dla czytelnika, aby wiedział on, do jakiego zakresu informacji należy odnieść się w ramach poszczególnych kryteriów. Jako, iż informacje te znane są zarówno wnioskodawcy, jak i oceniającym z dokumentacji programowej, w studium wykonalności nie ma potrzeby ujmowania tej kolumny, wystarczające są kolumny "Nazwa kryterium oceny" i "Informacje".

Nazwa kryterium oceny	Definicja i opis znaczenia kryterium ⁸⁸	Informacje
Wykonalność projektu	<p>niespełnienie kryterium oznacza odrzucenie wniosku</p> <p>W ramach kryterium należy stwierdzić, czy potencjał inwestycyjny wnioskodawcy jest wystarczający do zrealizowania inwestycji, czy przewidziano problemy w zarządzaniu, które mogą doprowadzić do nie zrealizowania przedsięwzięcia, czy podano potencjalne sposoby ich rozwiązania, czy podmiot dysponuje potencjałem technicznym, organizacyjnym (weryfikacji podlegać będą również kompetencje oraz potencjał kadrowy wnioskodawcy), finansowym, prawnym, pozwalającym zrealizować inwestycję, osiągnąć zakładane cele oraz utrzymać efekty realizacji projektu. W ramach kryterium należy zweryfikować, czy wnioskodawca oszacował ryzyko towarzyszące inwestycji i potrafi je zminimalizować oraz podjąć działania zaradcze.</p> <p>tak/nie</p> <p>niespełnienie kryterium oznacza odrzucenie wniosku</p>	Informacje dotyczące wykonalności instytucjonalnej projektu przedstawiono w rozdziale III.1. Analizę ryzyka przedstawiono w rozdziale III.6.
Trwałość projektu	<p>Ocenie w ramach kryterium podlega, czy Beneficjent nie planuje w okresie 3/5 lat od płatności końcowej na rzecz Beneficjenta, zmian skutkujących spełnieniem przesłanek określonych w art. 71 Rozporządzenia Parlamentu Europejskiego i Rady (UE) Nr 1303/2013 z dnia 17 grudnia 2013 r. ustanawiające wspólne przepisy dotyczące Europejskiego Funduszu Rozwoju Regionalnego, Europejskiego Funduszu Społecznego, Funduszu Spójności, Europejskiego Funduszu Rolnego na rzecz Rozwoju Obszarów Wiejskich oraz Europejskiego Funduszu Morskiego i Rybackiego oraz ustanawiające przepisy ogólne dotyczące Europejskiego Funduszu Rozwoju Regionalnego, Europejskiego Funduszu Społecznego, Funduszu Spójności i Europejskiego Funduszu Morskiego i Rybackiego oraz uchylające rozporządzenie Rady (WE) nr 1083/2006. Czy wnioskodawca zapewni trwałość instytucjonalną, techniczną i finansową inwestycji po zakończeniu jej realizacji ? (jeśli dotyczy)</p> <p>tak/nie</p> <p>niespełnienie kryterium oznacza odrzucenie wniosku</p>	Informacje dot. trwałości projektu przedstawiono w rozdziale III.3. W zakresie instytucjonalnym uzupełniają je informacje przedstawione w rozdziale III.1, w zakresie finansowym – analiza trwałości finansowej (rozdział III.4.3).
Niezbędność planowanych wydatków	<p>Celem kryterium jest ocena zasadności poniesienia konkretnych wydatków, należy wskazać czy wydatki zostały odpowiednio dobrane do planowanej inwestycji, są niezbędne do realizacji projektu i osiągnięcia jego celów.</p> <p>tak/nie</p> <p>niespełnienie kryterium oznacza odrzucenie wniosku</p>	Wydatki zaplanowane w projekcie zostały szczegółowo przedstawione w rozdziale III.4.2.1. Zasadność ich ponoszenia umotywowano opisując je w rozdziale II.3.3.
Kryteria horyzontalne ogólne		
Komplementarność wewnątrzprogramowa projektu	<p>W ramach kryterium Wnioskodawca powinien wskazać, w jaki sposób projekt zapewni komplementarność wewnątrzprogramową w kontekście połączenia interwencji środków EFRR i EFS lub tylko EFRR pochodzących z różnych Działów RPO-L2020. Zgodnie z kryterium ocenie podlega komplementarny charakter planowanego przedsięwzięcia z innymi przedsięwzięciami, które mogą być/są komplementarne wobec przedmiotowej inwestycji.</p> <p>0/1 pkt</p> <p>0 pkt – projekt nie zapewnia komplementarności</p>	Komplementarność analizowanego projektu z projektami EFS przedstawiono w rozdziale II.3.5. Wskazano tam komplementarność z jednym projektem już realizowanym ("...") oraz z jednym ("...") planowanym do złożenia do konkursu planowanego do ogłoszenia przez IZ RPO-L2020 w ... kwartale ... roku.

Nazwa kryterium oceny	Definicja i opis znaczenia kryterium ⁶⁸	Informacje
	wewnątrzprogramowej, 1 pkt – projekt zapewnia komplementarność wewnątrzprogramową.	
Realizacja wskaźników programowych	Celem kryterium jest premiowanie tych projektów, które w sposób najpełniejszy wpisują się w założenia przyjęte dla danego obszaru na poziomie Programu poprzez realizację wskaźników włączonych do ram wykonania lub pozostałych wskaźników programowych (jeśli dotyczy). 0/1/3/4 pkt 0 pkt – projekt nie realizuje wskaźników włączonych do ram wykonania ani wskaźników programowych 1 pkt – projekt realizuje co najmniej jeden wskaźnik programowy (inny niż włączony do ram wykonania) 3 pkt – projekt realizuje wskaźniki włączone do ram wykonania Punkty podlegają sumowaniu	Projekt nie realizuje wskaźników włączonych do ram wykonania. Projekt realizuje wskaźniki programowe inne niż włączone do ram wykonania - przedstawione w rozdziale II.3.6 (np. liczba wybudowanych jednostek wytwarzania energii elektrycznej z OZE – 1 szt.).
Realizacja celów Strategii Rozwoju Polski Zachodniej	Celem kryterium jest premiowanie projektów wpisujących się w cele Strategii Rozwoju Polski Zachodniej do roku 2020. 0/1 pkt 0 pkt – projekt nie wpisuje się w cele Strategii Rozwoju Polski Zachodniej do roku 2020, 1 pkt – projekt wpisuje się w cele Strategii Rozwoju Polski Zachodniej do roku 2020.	Projekt nie realizuje celów Strategii Rozwoju Polski Zachodniej do roku 2020.
Priorytetowy charakter projektu	Celem kryterium jest premiowanie projektów ujętych w ramach Kontraktu Terytorialnego. (jeśli dotyczy) 0/2 pkt 0 pkt – projekt nie jest ujęty w Kontrakcie Terytorialnym, 2 pkt – projekt jest ujęty w Kontrakcie Terytorialnym.	Projekt nie jest ujęty w Kontrakcie Terytorialnym.
Projekt realizowany w formule Kontraktu Lubuskiego	Celem kryterium jest premiowanie projektów realizowanych w ramach Kontraktu Lubuskiego. (jeśli dotyczy) 0/3 pkt 0 pkt – projekt nie jest realizowany w formule Kontraktu Lubuskiego. 3 pkt – projekt jest realizowany w formule Kontraktu Lubuskiego.	Projekt nie jest zgłaszany w ramach Kontraktu Lubuskiego.
Zgodność projektu ze zgłoszoną koncepcją w formule KL	Kryterium ma na celu preferowanie projektów w ramach formuły KL: <ul style="list-style-type: none"> • których wartość dofinansowania będzie równa lub niższa od wartości deklarowanej w zgłoszonej koncepcji do formuły Kontraktu Lubuskiego • których wartość docelowa wskaźników będzie równa lub wyższa od wartości deklarowanej w zgłoszonych koncepcjach do formuły Kontraktu Lubuskiego • które są zgłoszone przez podmioty tworzące partnerstwa wskazane w porozumieniach ws. KL (jeśli dotyczy) 0-3 pkt 0 pkt – wartość dofinansowania projektu jest wyższa od wartości deklarowanej w zgłoszonej koncepcji do formuły KL, wartość docelowa wskaźników we wniosku jest niższa od wartości deklarowanej w zgłoszonej koncepcji do formuły	Projekt nie jest zgłaszany w ramach Kontraktu Lubuskiego.

Nazwa kryterium oceny	Definicja i opis znaczenia kryterium ⁶⁸	Informacje
	KL, projekt złożony przez inny podmiot niż ten wskazany w porozumieniu ws. KL 1 pkt – wartość dofinansowania projektu jest równa lub niższa od wartości deklarowanej w zgłoszonej koncepcji do formuły KL. 1 pkt – wartość docelowa wskaźników jest równa lub wyższa od wartości deklarowanej w zgłoszonej koncepcji do formuły KL. 1 pkt – projekt złożony przez podmiot tworzący partnerstwo wskazany w porozumieniu ws. KL. Punkty sumują się.	
Korzyści społeczno-ekonomiczne wynikające z realizacji projektu – aspekt zatrudnieniowy	Ocena w ramach kryterium będzie dotyczyła prozatrudnieniowego aspektu przedsięwzięcia, czy będzie on miał wpływ na powstanie nowych miejsc pracy. 0/1 pkt 0 pkt – projekt nie wpływa na powstanie nowych miejsc pracy, 1 pkt – projekt wpływa na powstanie nowych miejsc pracy.	W wyniku realizacji projektu zostaną utworzone dwa nowe miejsca pracy, co potwierdza wskaźnik rezultatu z listy wskaźników przygotowanych przez IZ RPO-L2020 "..." przedstawiony we wniosku o dofinansowanie oraz w rozdziale II.3.6.
Przygotowanie projektu do realizacji	Celem kryterium jest premiowanie projektów w pełni gotowych do realizacji. (jeśli dotyczy) 0/2 pkt 0 pkt – projekt lub jego część będzie realizowany w trybie „zaprojektuj i wybuduj” 2 pkt – projekt nie będzie realizowany w trybie „zaprojektuj i wybuduj”	Zgodnie z informacjami przedstawionymi w rozdziale II.3.3 oraz III.2.5 projekt (ani jakkolwiek jego część) nie będzie realizowany w trybie „zaprojektuj i wybuduj”.
Kryteria specyficzne dopuszczające (działanie 3.1 – typ I projektu)		
Wybór optymalnego wariantu realizacji projektu	W ramach kryterium ocenie podlega poprawność przeprowadzonej analizy opcji realizacji przedsięwzięcia i dokonania właściwego wyboru wariantu optymalnego: • czy zidentyfikowano i zanalizowano co najmniej minimalną liczbę istotnych i technicznie wykonalnych opcji (czy w przypadku braku wariantów alternatywnych dostatecznie uzasadniono ich brak)? • czy zastosowana została właściwa metoda analizy opcji? • czy wyboru wariantu optymalnego dokonano w oparciu o prawidłowo przeprowadzoną analizę opcji? • czy do realizacji wybrano najkorzystniejszy wariant inwestycji? (jeśli dotyczy) tak/nie niespełnienie kryterium oznacza odrzucenie wniosku.	Analizę wariantów inwestycji przedstawiono w rozdziale II.2.
Możliwość realizacji inwestycji	W ramach kryterium ocenie podlega, czy Wnioskodawca posiada udokumentowane prawo dysponowania nieruchomością / nieruchomościami na cele budowlane niezbędne do realizacji inwestycji (czy Wnioskodawca dokonał wymaganych uzgodnień z właścicielem / właścicielami i w konsekwencji uzyskał prawo do dysponowania nieruchomością na potrzeby realizacji projektu)? tak/nie niespełnienie kryterium oznacza odrzucenie wniosku.	Zgodnie z opisem przedstawionym w rozdziale III.2.5 projekt będzie realizowany na nieruchomości należącej do wnioskodawcy. Wnioskodawca, jako właściciel nieruchomości, ma prawo dysponować nią na cele realizacji projektu.
Gotowość techniczna projektu do realizacji	W ramach kryterium ocenie podlega, czy Wnioskodawca: • posiada pozwolenie na budowę – jeśli jest wymagane, • dokonał zgłoszenia robót budowlanych niewymagających	Zgodnie z opisem przedstawionym w rozdziale III.2.5 Wnioskodawca posiada pozwolenie na budowę

Nazwa kryterium oceny	Definicja i opis znaczenia kryterium ⁵⁸	Informacje
	<p>pozwolenia na budowę i uzyskał potwierdzenie organu, że nie wniesiono sprzeciwu w terminie 30 dni od dnia doręczenia zgłoszenia – jeśli jest wymagane,</p> <ul style="list-style-type: none"> • posiada wydane warunki przyłączenia do sieci elektroenergetycznej wydane przez operatora systemu elektroenergetycznego – jeśli są wymagane. <p>* Opcję „nie dotyczy” należy wybrać w przypadku:</p> <ul style="list-style-type: none"> - inwestycji, które nie wymagają pozwolenia na budowę, ani zgłoszenia budowlanego – zgodnie z ustawą Prawo budowlane (Dz.U. 2016, poz. 290 z późn. zm.), czy wydanych warunków o przyłączenie do sieci elektroenergetycznej oraz - dla projektów realizowanych w trybie „zaprojektuj i wybuduj”, dla których w momencie składania wniosku o dofinansowanie pozwolenie na budowę lub zgłoszenie budowlane nie jest wymagane. <p>tak/nie/nie dotyczy niespełnienie kryterium oznacza odrzucenie wniosku.</p>	oraz warunki przyłączenia do sieci elektroenergetycznej.
Zgodność projektu ze Strategią Energetyki Województwa Lubuskiego	<p>W ramach kryterium zostanie ocenione czy planowane przedsięwzięcie jest zgodne z zapisami Strategii Energetyki Województwa Lubuskiego, w szczególności z Celem strategicznym CS2 „Wzrost udziału czystej energii”.</p> <p>tak/nie/nie dotyczy niespełnienie kryterium oznacza odrzucenie wniosku.</p>	Zgodność analizowanego projektu z zapisami Strategii Energetyki Województwa Lubuskiego (w szczególności z Celem strategicznym CS2 „Wzrost udziału czystej energii”) wykazano w rozdziale II.1.4.
Wielkość instalacji	<p>W ramach kryterium ocenie podlega czy wielkość zainstalowanej instalacji nie przekracza poniższych parametrów:</p> <ul style="list-style-type: none"> a) energia wodna do 5 MWe, b) energia wiatru do 5 MWe, c) energia słoneczna do 2 MWe, d) energia biogazu do 1 MWe, e) energia biomasy do 5 MWe. <p>tak/nie niespełnienie kryterium oznacza odrzucenie wniosku.</p>	Zgodnie z opisem przedstawionym w rozdziale II.3.3, planowana inwestycja dotyczy instalacji wykorzystującej energię ... o mocy ... MWe.
Możliwość podłączenia wytworzonej energii do sieci elektroenergetycznej	<p>W ramach kryterium ocenione zostanie czy Wnioskodawca posiada ważne warunki przyłączenia wydane przez operatora systemu elektroenergetycznego, lub podpisał umowę z operatorem systemu elektroenergetycznego o przyłączeniu do sieci.</p> <p>Opcję „nie dotyczy” należy wybrać w przypadku instalacji dla której warunki przyłączeniowe nie są wymagane.</p> <p>tak/nie/nie dotyczy niespełnienie kryterium oznacza odrzucenie wniosku.</p>	Zgodnie z opisem przedstawionym w rozdziale III.2.5 Wnioskodawca posiada ważne warunki przyłączenia wydane przez operatora sieci elektroenergetycznej.
Spadek emisji gazów cieplarnianych	<p>W ramach kryterium ocenione zostanie czy projekt zakłada spadek emisji gazów cieplarnianych. Kryterium ma odzwierciedlenie we wskaźniku „Szacowany roczny spadek emisji gazów cieplarnianych (CI 34)”.</p> <p>tak/nie niespełnienie kryterium oznacza odrzucenie wniosku.</p>	W rozdziale II.3.6, jako jeden ze wskaźników realizacji celów projektu zaplanowano „Szacowany roczny spadek emisji gazów cieplarnianych (CI 34)” (wartość docelowa: ...ton równoważnika CO ₂).
Test pomocy publicznej	Ocenie podlega czy wnioskodawca prawidłowo przeprowadził test pomocy publicznej.	Test pomocy publicznej przeprowadzono w rozdziale III.2.4.

Nazwa kryterium oceny	Definicja i opis znaczenia kryterium ⁶⁸	Informacje
	tak/nie niespełnienie kryterium oznacza odrzucenie wniosku.	
Stan budowli objętej projektem	W ramach kryterium sprawdzeniu podlega, czy projekt dotyczy wyłącznie istniejących budowli (hydroelektrownie, budowle piętrzące). Wznoszenie nowych budowli piętrzących w celu pozyskania energii nie podlega wsparciu. tak/nie niespełnienie kryterium oznacza odrzucenie wniosku.	Zgodnie z opisem przedstawionym w rozdziale II.3.3, analizowany projekt nie jest inwestycją związaną z energią wodną.
Wpływ budowli na faunę	W ramach kryterium ocenie będzie podlegać czy budowle objęte projektem nie stanowią przeszkody dla przemieszczeń fauny wodnej (czy zastosowano np. przepławki). tak/nie niespełnienie kryterium oznacza odrzucenie wniosku.	Zgodnie z opisem przedstawionym w rozdziale II.3.3, analizowany projekt nie jest inwestycją związaną z energią wodną.
Zgodność z obowiązującymi przepisami	W ramach kryterium ocenie podlega czy projekt jest realizowany z uwzględnieniem postanowień Ramowej Dyrektywy Wodnej (tj. Dyrektywy 2000/60/WE Parlamentu Europejskiego i Rady z dnia 23 października 2000 r. ustanawiającej ramy wspólnotowego działania w dziedzinie polityki wodnej). Przedmiotowe kryterium dotyczy projektów z zakresu wytwarzania energii pochodzącej z energii spadku wody. Ocenie podlega czy projekt został ujęty w dokumencie „Masterplan dla dorzecza Odry”: <ul style="list-style-type: none"> czy inwestycja jest zawarta na liście nr 1 (<i>Inwestycje, które nie wpływają negatywnie na osiągnięcie dobrego stanu wód lub nie pogarszają stanu wód</i>), stanowiącej załącznik nr 2 do Masterplanu dla dorzecza Odry? lub <ul style="list-style-type: none"> czy projekt znajduje się w aktualizacji Planów Gospodarowania Wodami w Dorzeczach, której zgodność z warunkami określonymi w art. 4 ust. 7 Dyrektywy Parlamentu Europejskiego i Rady 2000/60/WE z dnia 23 października 2000 r. ustanawiającej ramy wspólnotowego działania w dziedzinie polityki wodnej (Ramowa Dyrektywa Wodna) potwierdziła Komisja Europejska? tak/nie niespełnienie kryterium oznacza odrzucenie wniosku.	Zgodnie z opisem przedstawionym w rozdziale II.3.3, analizowany projekt nie jest inwestycją związaną z energią wodną.
Zgodność z programem ochrony powietrza	W ramach kryterium zweryfikowane zostanie, czy przedmiot projektu jest zgodny z programem ochrony powietrza obowiązującym na danym obszarze, tj. <ul style="list-style-type: none"> czy zakres projektu i jego cele są zbieżne z założeniami programu ochrony powietrza. tak/nie niespełnienie kryterium oznacza odrzucenie wniosku.	Zgodnie z opisem przedstawionym w rozdziale II.3.3, analizowany projekt nie jest inwestycją związaną z energią biomasy.
Spełnienie standardów emisyjności	W ramach kryterium będzie zbadane, czy zainstalowane w ramach projektu urządzenia do wytwarzania energii ze spalania biomasy spełniają standardy emisyjności określone w Rozporządzeniu Ministra środowiska z dnia 4 listopada 2014 r. w sprawie standardów emisyjnych dla niektórych rodzajów instalacji, źródeł spalania paliw oraz urządzeń spalania lub współspalania odpadów (Dz.U.2014.1546 z późn. zm.).	Zgodnie z opisem przedstawionym w rozdziale II.3.3, analizowany projekt nie jest inwestycją związaną z energią biomasy.

Nazwa kryterium oceny	Definicja i opis znaczenia kryterium ⁶⁸	Informacje
	<p>Przedmiotowe kryterium dotyczy urządzeń do wytwarzania energii cieplnej ze spalania biomasy nie mniejszej niż 1,0 MW.</p> <p>*Opcję „nie dotyczy” należy wybrać w przypadku, gdy urządzenie do wytwarzania energii cieplnej ze spalania biomasy wytwarza mniej niż 1,0 MW.</p> <p>tak/nie/nie dotyczy niespełnienie kryterium oznacza odrzucenie wniosku.</p>	
Redukcja emisji zanieczyszczeń	<p>W ramach kryterium sprawdzone zostanie, czy Wnioskodawca złożył oświadczenie, że urządzenia grzewcze wykorzystujące paliwa stałe spełniają wymagania co najmniej klasy 5 normy PN EN 303-5:2012.</p> <p>Kryterium dotyczy urządzeń do wytwarzania energii cieplnej ze spalania biomasy poniżej 1 MW na obszarach gmin, gdzie występują ponadnormatywne poziomy stężenia zanieczyszczeń powietrza.</p> <p>*Opcję „nie dotyczy” należy wybrać w przypadku, gdy urządzenie do wytwarzania energii cieplnej ze spalania biomasy wytwarza mniej niż 1,0 MW.</p> <p>tak/nie/nie dotyczy niespełnienie kryterium oznacza odrzucenie wniosku.</p>	Zgodnie z opisem przedstawionym w rozdziale II.3.3, analizowany projekt nie jest inwestycją związaną z energią biomasy.
Zgodność z obowiązującymi przepisami	<p>W ramach kryterium zbadane zostanie czy projekt jest realizowany zgodnie z postanowieniami Dyrektywy Parlamentu Europejskiego i Rady 2008/50/WE z dnia 21 maja 2008 r. w sprawie jakości powietrza i czystszej powietrza dla Europy – „Dyrektywa CAFE” (Dz. U. UE L z dnia 11 czerwca 2008 r., Nr 152, str. 1) oraz przepisami krajowymi w zakresie ochrony powietrza. Emisja pyłu nie może przekraczać 200 mg/m³.</p> <p>tak/nie niespełnienie kryterium oznacza odrzucenie wniosku.</p>	Zgodnie z opisem przedstawionym w rozdziale II.3.3, analizowany projekt nie jest inwestycją związaną z energią biomasy.
Rodzaj zastosowanego źródła wytwórczego	<p>W ramach kryterium zbadane będzie czy inwestycja dotycząca źródeł wytwórczych opartych na biomase nie przewiduje współspalania węgla i biomasy.</p> <p>Nie przewiduje się dotowania instalacji wykorzystujących współspalanie biomasy i węgla.</p> <p>tak/nie niespełnienie kryterium oznacza odrzucenie wniosku.</p>	Zgodnie z opisem przedstawionym w rozdziale II.3.3, analizowany projekt nie jest inwestycją związaną z energią biomasy.
Kryteria specyficzne punktowane (działanie 3.1 – typ I projektu)		
Projekty realizowane w partnerstwie oraz w klastrach energii	<p>Preferowane będą projekty realizowane w formule partnerstwa. Partnerstwa mogą być tworzone przez podmioty wnoszące do projektu zasoby ludzkie, organizacyjne, techniczne lub finansowe na warunkach określonych w porozumieniu lub umowie o partnerstwie (zgodnie z art. 33 ust.1 ustawy z dnia 11 lipca 2014 r. o zasadach realizacji programów w zakresie polityki spójności finansowanych w perspektywie finansowej 2014-2020 (Dz. U. z 2017 r., poz. 1460 z późn. zm.), dołączonej do dokumentacji aplikacyjnej. oraz projekty realizowane w klastrach energii przez członka/członków klastra energii zgłoszonych do wykazu prowadzonego przez Ministerstwo Energii. Weryfikacja spełnienia kryterium odbywać się będzie na podstawie Porozumienia cywilno- prawnego powołującego klastr energii oraz wykazu inicjatyw</p>	Zgodnie z zapisami rozdziału III.1 projekt nie będzie wdrażany w partnerstwie ani w klastrze energii.

Nazwa kryterium oceny	Definicja i opis znaczenia kryterium ⁶⁸	Informacje
	<p>klastrowych, prowadzonego przez Ministerstwo Energii.</p> <p>0-3 punktów 0 pkt – projekt nie jest realizowany w partnerstwie i/lub w klastrze energii 1 pkt – projekt realizowany partnerstwie 2 pkt – projekt realizowany jest w klastrze energii Punkty podlegają sumowaniu</p>	
Zgodność projektu z obowiązującym Planem Gospodarki Niskoemisyjnej	<p>W ramach kryterium ocenie podlega, czy projekt jest zgodny z Planem Gospodarki Niskoemisyjnej dla danego obszaru. Weryfikacji podlegać będzie czy realizowany/zaplanowany do realizacji projekt wpisuje się w kierunki działań niskoemisyjnych oraz zakres inwestycji niezbędnych do realizowania na danym obszarze i/lub został zidentyfikowany w PGN.</p> <p>0/1 punktów 0 pkt. – projekt nie jest zgodny z PGN 1 pkt. – projekt jest zgodny z PGN</p>	Zgodność analizowanego projektu z zapisami gminnego Planu Gospodarki Niskoemisyjnej wykazano w rozdziale II.1.4.
Efektywność kosztowa projektu	<p>Celem kryterium jest premiowanie projektów, które osiągną najkorzystniejszy stosunek nakładów finansowych przeznaczonych na realizację usprawnień (koszty kwalifikowalne), do realizacji wskaźnika programowego „Dodatkowa zdolność wytwarzania energii ze źródeł odnawialnych (CI 30)”. Tura konkursowa dla typu I projektu.</p> <p>0-10 punktów 0 pkt. – poniżej 60% (włącznie) 1 pkt. – od 60 % do 70 % (włącznie) 2 pkt. – od 70 % do 80% (włącznie) 3 pkt. – od 80 % do 90 % (włącznie) 4 pkt. – od 90 % do 100 % (włącznie) 5 pkt. – od 100 % do 110 % (włącznie) 6 pkt. – od 110% do 120 % (włącznie) 7 pkt. – od 120 % do 130 % (włącznie) 8 pkt. – od 130 % do 140% (włącznie) % 9 pkt. – od 140 % do 150 % (włącznie) 10 pkt. – powyżej 150 %</p>	<p>Kryterium oceniane na podstawie średniej z tury konkursowej. Stosunek nakładów finansowych przeznaczonych na realizację usprawnień (koszty kwalifikowalne), do realizacji wskaźnika programowego „Dodatkowa zdolność wytwarzania energii ze źródeł odnawialnych (CI 30)” wynosi ... zł (rozdział III.4.2.1) / ... MW (rozdział II.3.6) = ... zł/MW.</p>
Systemy monitorowania i zarządzania energią oraz monitoring powietrza	<p>W ramach kryterium ocenie podlega czy realizacja projektu obejmuje instalację systemu monitorowania i zarządzania energią (w tym inteligentnych systemów opartych na technologii TIK). System monitorowania i zarządzania energią powinien obejmować m.in. system monitorowania uszkodzeń komponentów źródła energii, możliwość monitorowania energii przez Internet. System monitorowania zanieczyszczeń powietrza powinien obejmować co najmniej informację o zanieczyszczeniu pyłem PM 10 i PM 2,5, ilości wytworzonej energii z OZE oraz ilości CO2 która nie została wyemitowana w związku z wytworzeniem energii odnawialnej oraz umieszczenie informacji na stronie internetowej ogólnie dostępnej.</p> <p>0/1/3 punktów 0 pkt – projekt nie obejmuje instalacji systemu monitorowania i zarządzania energią oraz systemu monitoringu powietrza</p>	Zgodnie z zapisami rozdziału II.3.3, analizowany projekt przewiduje instalację systemu monitorowania i zarządzania energią oraz elementy systemu monitorowania powietrza i upublicznianie wyników pomiarów.

Nazwa kryterium oceny	Definicja i opis znaczenia kryterium ⁶⁸	Informacje
	1 pkt – projekt obejmuje instalację systemu monitorowania i zarządzania energią 3 pkt - projekt obejmuje instalację systemu monitorowania i zarządzania energią oraz elementy systemu monitorowania powietrza i upubliczniania wyników pomiarów	
Efektywność kosztowa projektu (w tym prawidłowość analiz)	<p>Ocenie podlega sposób osiągnięcia optymalnej i efektywnej realizacji projektu. W ramach kryterium ocenie podlegają następujące aspekty:</p> <ul style="list-style-type: none"> • czy korzyści zaplanowane do osiągnięcia w wyniku realizacji projektu są współmierne do planowanych nakładów? • czy założenia przedstawione w projekcie są realne? • czy poprawnie sporządzono analizy, które są podstawą do oceny efektywności i wykonalności projektu w aspekcie jego zakresu, celów, zapotrzebowania na dofinansowanie oraz trwałości podmiotu rozumianej jako zachowanie płynności finansowej w fazie inwestycyjnej i operacyjnej projektu? <p>0/1/2/3 pkt Korzyści zaplanowane do osiągnięcia w wyniku realizacji projektu są współmierne do planowanych nakładów Tak – 1 pkt, Nie – 0 pkt Założenia są realne Tak – 1 pkt, Nie – 0 pkt Poprawne analizy Tak – 1 pkt, Nie – 0 pkt Punkty podlegają sumowaniu</p>	<p>Korzyści osiągnięte w wyniku realizacji projektu przedstawiono w rozdziałach II.1.2 (cele projektu), II.2.2 (analiza popytu), II.2.4 (miara rezultatu w wariantie wybranym do realizacji), II.3.6 (wskaźniki realizacji projektu), III.5 (opis ilościowych i jakościowych skutków realizacji projektu). W studium wykonalności obliczono następujące wskaźniki efektywności ekonomicznej i finansowej projektu:</p> <ul style="list-style-type: none"> • DGC: ... (wartość wskaźnika dla wariantu wybranego do realizacji) - rozdział II.2.4, • FNPV/C: ... (wartość wskaźnika) - rozdział III.4.4, • FRR/C: ... (wartość wskaźnika) - rozdział III.4.4. <p>Prawidłowość przeprowadzonych analiz oraz realność założeń - nie dotyczy. Oceniane na podstawie szerokiego spektrum informacji.</p>
Przeszacowanie wydatków	<p>Ocenie podlega czy wydatki w projekcie zostały zaplanowane w sposób racjonalny, tj. nie są zawyżone (przeszacowane) w stosunku do cen i stawek rynkowych.</p> <p>0/4 pkt. 0 pkt. – co najmniej 1 wydatek został przeszacowany 4 pkt. – żaden z wydatków nie został przeszacowany</p>	<p>Wysokość poszczególnych wydatków umotywowano w rozdziale III.4.2.1.</p>

Źródło: Opracowanie własne.

Bardzo istotne jest opisanie w tabeli stopnia spełnienia kryteriów lub wskazanie miejsca w studium wykonalności (lub pozostałej dokumentacji aplikacyjnej), gdzie znajdują się informacje umożliwiające ocenę każdego kryterium oceny merytorycznej (za wyjątkiem, jak wskazano powyżej, tych kryteriów, których ocena musi dokonywać się poprzez analizę całej dokumentacji). Tak przygotowane narzędzie będzie służyło zarówno wnioskodawcy (umożliwi sprawdzenie czy w dokumentacji aplikacyjnej zostały zawarte wszystkie informacje istotne z punktu widzenia kryteriów oceny), jak i oceniającym (będzie stanowić podstawę przy poszukiwaniu informacji nt. stopnia spełnienia danego kryterium oceny przez projekt).

Informacje wskazane w tabeli będą podstawą służącą poszukiwaniu informacji nt. stopnia spełnienia danego kryterium merytorycznego przez osoby oceniające wnioski o dofinansowanie.

II.3.8. Polityki horyzontalne

Opisując wpływ analizowanego projektu na realizację poszczególnych polityk horyzontalnych, należy odnieść się do wpływu projektu na realizację danej polityki (neutralny, pozytywny) wraz z uzasadnieniem. Aby projekt mógł być przedmiotem dofinansowania musi oddziaływać neutralnie lub pozytywnie na wszystkie polityki horyzontalne.

Ocenie podlega zgodność projektu z politykami horyzontalnymi. Wnioskodawca powinien wskazać konkretne działania, które mają wpływ na realizację polityk.

Zasada zrównoważonego rozwoju (oś priorytetowa 1, 2, 3, 4, 5)

Zgodnie z zapisami strategii Europa 2020, zrównoważony rozwój oznacza wspieranie gospodarki efektywnie korzystającej z zasobów, bardziej przyjaznej środowisku oraz bardziej konkurencyjnej. Dzięki takiemu podejściu Europa ma prosperować w niskoemisyjnym świecie ograniczonych zasobów, jednocześnie zapobiegając degradacji środowiska, utracie bioróżnorodności i niezrównoważonemu wykorzystywaniu zasobów. Działania podejmowane w celu realizacji zrównoważonego rozwoju to działania zwiększające konkurencyjność, przeciwdziałające zmianom klimatu oraz zapewniające czystą i efektywną energię⁶⁹.

Realizacja zasady zrównoważonego rozwoju powinna się sprowadzać przede wszystkim do⁷⁰:

- poszukiwania konsensusu pomiędzy dążeniem do maksymalizacji efektu ekonomicznego projektu ze zwiększaniem efektywności wykorzystania zasobów (np. energii, wody i surowców mineralnych) oraz zmniejszeniem negatywnych oddziaływań na środowisko,
- postrzegania odpadów jako źródła zasobów (w tym zastępowania surowców pierwotnych surowcami wtórnymi, powstającymi z odpadów), w tym:
 - dążenia do maksymalizacji wykorzystywania odpadów jako surowców, gospodarowania odpadami zgodnie z hierarchią sposobów postępowania z odpadami, w tym nastawieniu na zapobieganie powstawaniu odpadów,
 - optymalizacji łańcucha dostaw,
- dążenia do zamykania obiegów surowcowych, a w tym maksymalizacji oszczędności wody i energii,
- ograniczania zanieczyszczeń emitowanych do środowiska, w tym zwłaszcza powietrza oraz wody już na etapie projektowania rozwiązań technologicznych,

⁶⁹ Por. Europa 2020. Strategia na rzecz inteligentnego i zrównoważonego rozwoju sprzyjającemu włączeniu społecznemu, Komunikat Komisji, Bruksela, 03.03.2010 r., KOM(2010) 2020 wersja ostateczna, str. 16 i 17.

⁷⁰ Por. Umowa Partnerstwa. Programowanie perspektywy finansowej na lata 2014 – 2020, Ministerstwo Infrastruktury i Rozwoju, 21 maja 2014 r., str. 175.

- wspierania zwiększenia efektywności energetycznej i pozyskiwanie energii z niskoemisyjnych źródeł z maksymalnym wykorzystaniem lokalnej bazy surowcowej,
- niskoemisyjnego i zrównoważonego transportu, promowania transportu zbiorowego i publicznego, a także intermodalnego,
- energooszczędnego budownictwa,
- planowania przestrzennego i inwestycji infrastrukturalnych z uwzględnieniem konieczności adaptacji do zmian klimatu, a także ochrony środowiska i oszczędności zasobów, co z kolei prowadzi się także do ograniczania zjawiska "rozlewania się miast".

O ile dotyczy to analizowanego projektu, należy zwrócić uwagę na stosowanie reguł „zanieczyszczający płaci” oraz „użytkownik płaci”. Co do zasady, kosztami spełniania wymogów środowiskowych powinni być bowiem obciążani użytkownicy (co dotyczy np. oczyszczania ścieków). Konieczne jest również uwzględnienie środków finansowych na realizację działań zapobiegawczych i łagodzących oddziaływanie infrastruktury na środowisko. Oczywiście wyjątki od tych zasad są nieuniknione ze względu na wysokie koszty przedsięwzięć chroniących środowisko w konfrontacji z niskimi dochodami społeczeństwa (co dotyczy szczególnie gospodarki wodno – ściekowej), tym niemniej należy się do nich odnieść, nawet jeśli z uzasadnionych względów nie mogą one być w pełni realizowane⁷¹.

Równość szans i niedyskryminacja (oś priorytetowa 1, 2, 3, 4, 5, 9)

Spełnienie zasady równości szans i niedyskryminacji oznacza podejmowanie działań zapobiegających wszelkim formom dyskryminacji ze względu na płeć, rasę lub pochodzenie etniczne, religię lub światopogląd, niepełnosprawność, wiek lub orientację seksualną. W szczególności należy brać pod uwagę zapewnienie dostępności do produktów (w tym możliwość użytkowania obiektów) i rezultatów projektu dla osób z niepełnosprawnościami⁷².

Co do zasady, każdy projekt realizowany z udziałem środków RPO-L2020 powinien zapewniać dostępność wszystkich jego produktów (produkty, towary, usługi i przede wszystkim infrastruktura) dla wszystkich osób, w tym również ich dostosowanie do zidentyfikowanych potrzeb osób z niepełnosprawnościami. Takie podejście oznacza zgodność z koncepcją uniwersalnego projektowania. W szczególności nowa infrastruktura wytworzona w wyniku realizacji projektu powinna

⁷¹ Por. ibidem, str. 175 i 176.

⁷² Por. art. 7 Rozporządzenia 1303/2013 oraz Regionalny Program Operacyjny – Lubuskie 2020, załącznik nr 1 do Uchwały Nr 9/103/15 Zarządu Województwa Lubuskiego z dnia 20 stycznia 2015 r., str. 311 i 312.

być zgodna z tą koncepcją, bez możliwości odstępstw od stosowania wymagań prawnych w zakresie dostępności dla osób z niepełnosprawnością wynikających z obowiązujących przepisów budowlanych⁷³.

Koncepcja uniwersalnego projektowania – projektowanie produktów, środowiska, programów i usług w taki sposób, by były użyteczne dla wszystkich, w możliwie największym stopniu, bez potrzeby adaptacji lub specjalistycznego projektowania. Uniwersalne projektowanie nie wyklucza możliwości zapewniania dodatkowych udogodnień dla szczególnych grup osób z niepełnosprawnościami, jeżeli jest to potrzebne⁷⁴.

Zaznaczyć przy tym należy, iż wskazanie w projekcie konkretnych działań i/lub rozwiązań w zakresie dostosowania do potrzeb osób niepełnosprawnych (inaczej rzecz ujmując – zapewnienie dostępu do produktów projektu osobom niepełnosprawnym) warunkuje jedynie neutralność projektu z uwagi na politykę równości szans i niedyskryminacji (a nie oznacza pozytywny wpływ na jej realizację).

Pozytywny wpływ inwestycji na politykę równości szans ma miejsce głównie wtedy, gdy wśród grup docelowych, do których skierowany jest projekt, znajdują się grupy zagrożone dyskryminacją (np. niepełnosprawni, imigranci, osoby starsze) i przyczynia się on jednocześnie do ograniczania dyskryminacji.

Dyskryminacja – jakiekolwiek różnicowanie, wykluczanie lub ograniczanie ze względu na jakiekolwiek przesłanki (np. wiek, niepełnosprawność, płeć, rasę, orientację seksualną, pochodzenie etniczne, religię lub światopogląd itp.), którego celem lub skutkiem jest naruszenie lub zniweczenie uznania, korzystania lub wykonywania wszelkich praw człowieka i podstawowych wolności w dziedzinie polityki, gospodarki, społecznej, kulturalnej, obywatelskiej lub w jakiejkolwiek innej, na zasadzie równości z innymi osobami⁷⁵.

⁷³ Por. Umowa Partnerstwa. Programowanie perspektywy finansowej na lata 2014 – 2020, Ministerstwo Infrastruktury i Rozwoju, 21 maja 2014 r., str. 178 oraz Wytyczne w zakresie realizacji zasady równości szans i niedyskryminacji, w tym dostępności dla osób z niepełnosprawnościami oraz zasady równości szans kobiet i mężczyzn w ramach funduszy unijnych na lata 2014 – 2020, Minister Infrastruktury i Rozwoju, Warszawa, 8 maja 2015 r., str. 18 i 19.

⁷⁴ Wytyczne w zakresie realizacji zasady równości szans i niedyskryminacji, w tym dostępności dla osób z niepełnosprawnościami oraz zasady równości szans kobiet i mężczyzn w ramach funduszy unijnych na lata 2014 – 2020 (Minister Infrastruktury i Rozwoju, Warszawa, 8 maja 2015 r.), str. 9.

⁷⁵ Ibidem, str. 8.

Równouprawnienie płci (oś priorytetowa 1, 2, 3, 4, 5, 9)

Zasada równości szans kobiet i mężczyzn (zasada równości szans płci, równouprawnienia płci). Zasada ta ma prowadzić do podejmowania działań na rzecz osiągnięcia stanu, w którym kobietom i mężczyznom przypisuje się taką samą wartość społeczną, równe prawa i równe obowiązki oraz gdy mają oni równy dostęp do zasobów (środki finansowe, szanse rozwoju), z których mogą korzystać. Zasada ta ma gwarantować możliwość wyboru drogi życiowej bez ograniczeń wynikających ze stereotypów płci⁷⁶.

Zgodnie z powyższą definicją, zasada równości szans płci gwarantuje kobietom i mężczyznom przypisanie równych praw i obowiązków, a także równy dostęp do zasobów (środki finansowe, szanse rozwoju), z których mogliby korzystać. W sposób szczególny przez „promowanie równości” należy rozumieć działania przyczyniające się do zwiększenia trwałego udziału kobiet i mężczyzn w zatrudnieniu i rozwoju ich kariery, ograniczenia segregacji na rynku pracy, zwalczania stereotypów związanych z płcią w dziedzinie kształcenia i szkolenia oraz propagowania godzenia pracy i życia osobistego i to właśnie do tych kierunków należy odnieść analizowany projekt⁷⁷. W stosunku do zasady równouprawnienia płci projekt pozostaje neutralny, jeżeli nie działa na jej niekorzyść (nie utrwała stereotypów płci, itd.), a zarazem nie odnosi się do żadnej z kwestii wskazanych powyżej. Jeżeli zaś kwestie równości płci stanowią oś (lub jedną z osi) zainteresowania projektu i przyczynia się on do realizacji omawianej zasady, wpływ ten można uznać za pozytywny.

⁷⁶ Ibidem, str. 9 i 10.

⁷⁷ Por. Umowa Partnerstwa. Programowanie perspektywy finansowej na lata 2014 – 2020, Ministerstwo Infrastruktury i Rozwoju, 21 maja 2014 r., str. 173.

III. Wykonalność projektu

III.1. Wykonalność instytucjonalna

Analiza wykonalności instytucjonalnej projektu koncentruje się na opisie formalnych i nieformalnych regulacji, według których funkcjonują podmioty zaangażowane w realizację projektu. Badane są również techniczne i menadżerskie kompetencje zespołu projektowego (doświadczenie i zdolności do kierowania projektem, zabezpieczenie rzeczowe i finansowe, kwalifikacje osób zaangażowanych w przedsięwzięcie itd).

Analizując wykonalność instytucjonalną projektu należy zwrócić uwagę przede wszystkim na dwa aspekty:

- Jakie są powiązania między podmiotami biorącymi udział w realizacji projektu (np. beneficjent – operator, beneficjent – operatorzy, podmioty tworzące konsorcjum ubiegające się o dofinansowanie). W szczególności należy opisać rolę każdego z podmiotów w projekcie (funkcję i zakres odpowiedzialności), określić podstawę udziału w projekcie (np. rodzaj umowy, jej główne postanowienia). W uzasadnionych przypadkach należy również wskazać, skąd wynika zdolność danego podmiotu do brania udziału w danym przedsięwzięciu (np. statut, ustawa).
- Jaka jest zdolność każdego z podmiotów biorących udział w projekcie, do wywiązania się z powierzonych mu zadań. Należy przedstawić status prawny poszczególnych podmiotów, doświadczenie w realizacji podobnych zadań, ich zdolność techniczną (czy dysponują odpowiednimi pomieszczeniami, sprzętem, know – how), sytuację finansową.

Prezentując opis powiązań między podmiotami biorącymi udział w realizacji projektu i wskazując przyjęty w tym zakresie model (np. beneficjent – operator) należy pamiętać, iż będzie on kluczowy dla sposobu prowadzenia analizy finansowej projektu (rozdział III.4.1).

Również w przypadku realizacji projektu hybrydowego (definicję przedstawiono w rozdziale III.2.3) należy wskazać prawa i obowiązki każdego z partnerów projektu oraz podstawę ich określenia (np. umowę). W szczególności należy przypisać projekt do jednego z modeli projektów hybrydowych opisanych w rozdziale III.2.3. W przypadku, gdy umowa partnerstwa publiczno – prywatnego jest już podpisana, należy zaprezentować główne jej postanowienia, w tym dane finansowe, które należy stosować w poszczególnych analizach w całym studium. Przy tym należy pamiętać, iż w przypadku ponoszenia wydatków kwalifikowalnych w projekcie przez partnera prywatnego nie będącego beneficjentem, umowa powinna szczegółowo opisywać zasady ponoszenia tych wydatków oraz

związane z tym obowiązki ciążące na partnerze prywatnym (np. w zakresie sprawozdawczości i kontroli)⁷⁸.

Należy wyraźnie wskazać, który podmiot wnioskuje o dofinansowanie projektu w ramach RPO-L2020 oraz wykazać, że wskazany podmiot jest do tego uprawniony np. przez podanie jego formy prawnej.

Opisując doświadczenie poszczególnych instytucji biorących udział w projekcie w zakresie zadań, jakie będą wykonywać, można w tym miejscu opisać doświadczenie w realizowaniu projektów finansowanych ze źródeł zewnętrznych (grantów), w tym publicznych.

Jeżeli wnioskodawcą projektu jest przedsiębiorstwo, a jego wielkości (mikro, małe, średnie, duże) ma wpływ np. na wartość wsparcia lub możliwość jego uzyskania, w analizie wykonalności instytucjonalnej należy przedstawić analizę wielkości przedsiębiorstwa. Częścią tej analizy powinna być analiza występowania powiązań kapitałowych i osobowych oraz zdefiniowanie przedsiębiorstw partnerskich i związanych. Definicję mikro, małego i średniego przedsiębiorstwa (MSP) przedstawiono w załączniku I do Rozporządzenia Komisji (UE) nr 651/2014 z dnia 17 czerwca 2014 r.⁷⁹. Narzędziami pomocnymi przy analizie wielkości przedsiębiorstwa powinny być kwalifikator MSP umieszczony na stronie kwalifikator.een.org.pl oraz publikacja "Poradnik dla użytkowników dotyczący definicji MŚP"⁸⁰.

Analiza wykonalności instytucjonalnej może dotyczyć bardzo wielu zagadnień związanych z prowadzoną działalnością. Obowiązkowe jej elementy przedstawiono powyżej. Tabela 6 przedstawia natomiast dalsze, potencjalne obszary zainteresowania analizy wykonalności instytucjonalnej. W zależności od specyfiki projektu i/lub organizacji, wnioskodawca może (choć nie musi) przedstawić oceniającym sytuację w odniesieniu do poszczególnych zagadnień szczegółowych w niej zawartych.

Tabela 6. Potencjalne obszary zainteresowania analizy wykonalności instytucjonalnej.

Elementy organizacyjne	Zagadnienia szczegółowe
Czynniki zewnętrzne	Przepisy prawa wpływające na funkcjonowanie instytucji
	Klimat polityczny wpływający na funkcjonowanie instytucji
	Czynniki makroekonomiczne
	Inne czynniki zewnętrzne mające wpływ na organizację
Powiązania z innymi organizacjami	Stopień orientacji instytucji na zewnątrz
	Utrzymywanie dobrych relacji z innymi organizacjami
	Relacje z instytucjami finansowymi
	Relacje z podmiotami politycznymi
	Relacje z organizacjami pozarządowymi i grupami społecznymi

⁷⁸ Por. Wytyczne MliR, str. 82.

⁷⁹ Dz.U.UE Nr L 187/1 z dnia 26.06.2014 r.

⁸⁰ Komisja Europejska, 2015 r.

Elementy organizacyjne	Zagadnienia szczegółowe
Grupy docelowe	Postrzeganie instytucji przez podmioty zewnętrzne
	Zrozumienie misji instytucji przez podmioty zewnętrzne
	Stopień rozpoznania potrzeb klientów/grup docelowych
	Relacje między instytucją i grupami docelowymi
	Stopień zadowolenia odbiorców usług instytucji
Jakość zarządzania	Zdolności przywódcze menadżerów
	Stopień znajomości instytucji przez menadżerów
	Ukierunkowanie menadżerów na aspekty wewnętrzne i zewnętrzne instytucji
	Stopień delegowania odpowiedzialności i zachowania kontroli nad funkcjonowaniem instytucji
	Ukierunkowanie na świadczenie usług na rzecz grup docelowych
	Odpowiedzialność menadżerów za podejmowane decyzje i wyniki instytucji
	Informowanie pracowników o decyzjach menadżerów
Struktura organizacyjna	Czy istnieje opis struktury organizacyjnej instytucji zawierający podział obowiązków i odpowiedzialności?
	Czy instytucja funkcjonuje zgodnie z formalną strukturą?
	Czy podejmowanie decyzji opiera się na podziale odpowiedzialności?
	Stopień zrozumienia podziału obowiązków i odpowiedzialności przez pracowników
	Jakość koordynacji działań między departamentami
Planowanie	Czy instytucja ma zdefiniowaną misję?
	Czy misja przekłada się na strategię i plany instytucji?
	Czy misja i strategia wyznaczają realne cele?
	Czy strategia przekłada się na plany roczne i budżety operacyjne?
	Czy wdrażanie planów jest monitorowane, a wnioski uwzględniane w kolejnych planach?
	Czy poprzednie plany i budżety zostały wykonane poprawnie?
	Czy instytucja przeprowadza ewaluację realizacji przyjętej strategii?
	Czy instytucja planuje zamówienia publiczne?
	Funkcjonowanie polityki równych szans i niedyskryminacji
Zarządzanie finansami	Czy sprawozdania finansowe instytucji zostały zatwierdzone przez niezależnego audytora?
	Czy instytucja rozliczyła poprawnie otrzymane wcześniej dotacje?
	Czy instytucja regularnie dostarcza informacji o swoich osiągnięciach i stanie finansów?
	Czy obieg dokumentów i zarządzanie finansami jest właściwie dokumentowane?
	Czy system monitoringu i planowania pracy w wystarczającym stopniu angażuje pracowników?
	Czy procedury realizacji dostaw są odpowiednie?
Zarządzanie personelem	Polityka kadrowa
	Jakość opisu stanowisk pracy
	Czy wynagrodzenia pracowników są adekwatne?
	System motywacyjny
	Czy prowadzona jest okresowa ocena pracowników?
	Procedury rekrutacyjne
	Rotacja pracowników
	Szkolenia
	BHP

Źródło: Opracowanie własne na podstawie Aid Delivery Methods; Volume 1; Project Cycle Management Guidelines; March 2004; European Commission, str. 96 – 98.

Ocenie będzie podlegać, czy wnioskodawca i jego partnerzy posiadają odpowiedni potencjał inwestycyjny, techniczny, organizacyjny, finansowy, prawny, który pozwoli zrealizować inwestycję, osiągnąć jej cele oraz utrzymać efekty i rezultaty.

III.2. Wykonalność prawna

III.2.1. Ochrona środowiska

Wnioskodawca powinien określić, czy przedsięwzięcie może znacząco oddziaływać na środowisko i/lub na obszar Natura 2000 i w związku z tym, czy zgodnie z prawem⁸¹ kwalifikuje się do sporządzenia raportu o oddziaływaniu na środowisko. Jeśli tak, to raport należy dołączyć do wniosku o dofinansowanie (o ile IZ RPO-L2020 określiła stosowny wymóg w regulaminie konkursu lub w wezwaniu do składania wniosków o dofinansowanie), a w tym rozdziale przedstawić jego główne wnioski.

Należy określić, czy dla projektu wymagane jest uzyskanie decyzji o środowiskowych uwarunkowaniach. Jeśli taka decyzja jest wymagana i została wydana, należy przedstawić ją jako załącznik do wniosku lub przedłożyć na etapie przygotowywania umowy o dofinansowanie (w zależności od zapisów dokumentacji konkursowej lub w dokumentacji dotyczącej projektów zgłaszanych w trybie pozakonkursowym). Jeśli nie została jeszcze wydana, wnioskodawca powinien określić, kiedy to nastąpi.

Jeżeli wnioskodawca stwierdzi brak konieczności przeprowadzania oceny oddziaływania na środowisko planowanego przedsięwzięcia, powinien to uzasadnić w sposób nie budzący wątpliwości odwołując się do odpowiednich przepisów prawa. Jeżeli wskazują one taką konieczność, należy przedstawić stosowną opinię organu właściwego do wydawania decyzji o środowiskowych uwarunkowaniach.

Analiza wykonalności prawnej projektu w zakresie ochrony środowiska musi być spójna z informacjami podanymi w rozdziale II.3.8. Należy również sprawdzić, czy przedstawiony opis nie pozostaje w sprzeczności z analizą problemów i celów projektu (rozdziały II.1.1 – II.1.4 oraz II.3.6).

III.2.2. Zamówienia publiczne

Podejmowane w ramach projektu działania muszą być zgodne z przepisami ustawy z dnia 29 stycznia 2004 r. Prawo zamówień publicznych⁸² (PZP) oraz z zapisami rozdziału 6.5 Wytycznych w zakresie kwalifikowalności wydatków w ramach Europejskiego Funduszu Rozwoju Regionalnego, Europejskiego Funduszu Społecznego oraz Funduszu Spójności na lata 2014 - 2020⁸³. Zespół projektowy powinien przedstawić, w ramach ilu kontraktów inwestycja będzie realizowana oraz

⁸¹ Ustawa z dnia 3 października 2008 r. o udostępnianiu informacji o środowisku i jego ochronie, udziale społeczeństwa w ochronie środowiska oraz o ocenach oddziaływania na środowisko (Dz.U. z 2017 r., poz. 1405 z późn. zm.), Rozporządzenie Rady Ministrów z dnia 9 listopada 2010 r. w sprawie przedsięwzięć mogących znacząco oddziaływać na środowisko (Dz. U. z 2016 r., poz. 71 wraz z późn. zm.).

⁸² Dz. U. z 2017 r., 1579 wraz z późn. zm.

⁸³ Ministerstwo Rozwoju, Warszawa, 19 lipca 2017 r., MR/H 2014-2020/23(03)07/2017/.

w jaki sposób zostaną wybrani dostawcy i wykonawcy, uzasadniając przy tym zgodność przyjmowanych rozwiązań w zakresie zamówień publicznych z obowiązującymi przepisami i wytycznymi. Należy przy tym opisać jakie procedury wynikające z w/w przepisów prawa, wytycznych oraz regulacji wewnętrznych beneficjenta znajdą zastosowanie. Opisuując sposób postępowania w zakresie zamówień publicznych należy odnieść się do wszystkich kategorii wydatków, które mają stanowić koszty kwalifikowalne projektu.

Dla projektów hybrydowych należy podać również stosowne informacje dotyczące wyboru partnera prywatnego.

Przedstawione informacje powinny być spójne z informacjami dotyczącymi przetargów przedstawionymi w harmonogramie Gantta w rozdziale II.3.4. Analizą dotyczącą zamówień publicznych należy objąć wszystkie kategorie wydatków wskazane w rozdziale II.3.3 jako koszty kwalifikowalne.

III.2.3. Partnerstwo publiczno – prywatne

Projekt hybrydowy to projekt wspólnie realizowany przez partnerstwo publiczno – prywatne (PPP), czyli formę współpracy między podmiotami publicznymi a sektorem prywatnym, której celem jest poprawa realizacji inwestycji w projekty infrastrukturalne, poprzez dzielenie ryzyka, wspólne korzystanie ze specjalistycznej wiedzy sektora prywatnego lub dodatkowe źródła kapitału. Przy tym inwestycja infrastrukturalna oznacza tutaj budowę, przebudowę lub remont obiektu budowlanego lub wyposażenie składnika majątkowego w urządzenia podwyższające jego wartość lub użyteczność, połączone z utrzymaniem lub zarządzaniem przedmiotem tej inwestycji za wynagrodzeniem. Projekt hybrydowy należy wyraźnie odróżnić od projektu partnerskiego. Wynika to zarówno ze specyfiki tych dwóch rodzajów projektów, jak i z przepisów art. 33 ust 8 ustawy z dnia 11 lipca 2014 r. o zasadach realizacji programów w zakresie polityki spójności finansowej 2014-2020, które wskazują, że przepisy tego aktu prawnego odnoszące się do projektów partnerskich nie mają zastosowania do projektów hybrydowych⁸⁴.

Na gruncie prawa krajowego, projektami hybrydowymi w rozumieniu powyższej definicji mogą być nie tylko projekty realizowane w oparciu o ustawę z dnia 19 grudnia 2008 r. o partnerstwie

⁸⁴ Por. Wytyczne MłIR, str. 19, art. 2 ust. 24 Rozporządzenia Parlamentu Europejskiego i Rady (UE) nr 1303/2013 z dnia 17 grudnia 2013 r. oraz art. 33 ust 8 oraz art. 34 ust. 1 i 2 ustawy z dnia 11 lipca 2014 r. o zasadach realizacji programów w zakresie polityki spójności finansowych w perspektywie 2014-2020 (Dz. U. z 2014 r., poz. 1146 wraz z późn. zm). Szerszy komentarz dot. ram prawnych partnerstwa publiczno – prywatnego zawiera publikacja „Partnerstwo publiczno – prywatne w nowym okresie programowania (2014-2020). Komentarz do przepisów Rozporządzenia Ogólnego na lata 2014-2020 w zakresie partnerstwa publiczno – prywatnego”, publikacja MłIR, grudzień 2013 r.

publiczno – prywatnym⁸⁵, lecz również inne projekty (np. realizowane w oparciu o ustawę z dnia 21 października 2016 r. o umowie koncesji na roboty budowlane lub usługi⁸⁶).

Inicjatywa JASPERS opracowała 4 modele łączenia dotacji UE z formułą partnerstwa publiczno – prywatnego. Różnią się one stopniem uczestnictwa przez partnera prywatnego w ryzyku związanym z realizacją projektu. Każdy z nich jest możliwy do zastosowania w projektach ubiegających się o wsparcie ze środków RPO-L2020, choć nie każdy z nich będzie spełniał definicję projektu hybrydowego wskazaną powyżej⁸⁷.

- Eksploatacja i utrzymanie ze środków prywatnych (DB+O; model PPP1) to model, w którym etap budowy jest wyraźnie oddzielony od etapu eksploatacji i utrzymania (operacyjnego). Dla każdego z tych etapów zastosowanie znajduje osobna umowa między podmiotem publicznym i prywatnym. W pierwszej z nich zleca się budowę i projektowanie. W drugiej (temu samemu lub innemu podmiotowi prywatnemu) – eksploatację i utrzymanie infrastruktury.
- Projektuj – Buduj – Eksploatuj (DBO; model PPP2) to model, w którym za pomocą pojedynczej umowy podmiot publiczny zleca podmiotowi prywatnemu budowę, eksploatację i utrzymanie przedmiotu inwestycji. W tym modelu to podmiot publiczny ponosi nakłady inwestycyjne, które następnie podlegają dofinansowaniu z UE.
- Równoległa realizacja dwóch projektów (model PPP3) polega na finansowaniu dwóch uzupełniających się (komplementarnych) elementów infrastruktury na podstawie dwóch oddzielnych umów. Jedna część jest wybudowana w oparciu o umowę na roboty budowlane, zaś druga na podstawie umowy partnerstwa publiczno – prywatnego, która dotyczy również eksploatacji obu wybudowanych części. Rolę wykonawcy w odniesieniu do obu tych umów może pełnić ten sam podmiot. W ramach tego modelu dofinansowanie UE przypada wyłącznie na sfinansowanie pierwszej z inwestycji, w której nakłady inwestycyjne są ponoszone przez podmiot publiczny.
- Projektuj – Buduj – Finansuj – Eksploatuj (DBFO; model PPP4) to model, w którym projekt jest realizowany w oparciu o umowę partnerstwa publiczno – prywatnego, która obejmuje projektowanie, budowę, finansowanie oraz eksploatację inwestycji. W odróżnieniu od pozostałych modeli, w tym przypadku nakłady inwestycyjne, które podlegają refundacji ze środków UE, są ponoszone przez partnera prywatnego.

⁸⁵ Dz. U. z 2017 r., poz. 1834 wraz z późn. zm.

⁸⁶ Dz. U. z 2016 r., poz. 1920; ustawa ta zastąpiła ustawę z dnia 9 stycznia 2009 r. o koncesji na roboty budowlane lub usługi.

⁸⁷ Por. Wytyczne MIIIR, str. 70 – 72 oraz Dokument roboczy. Połączenie finansowania za pomocą dotacji UE z partnerstwem publiczno – prywatnym (PPP) na rzecz infrastruktury. Modele koncepcyjne i indywidualne przykłady, JASPERS, grudzień 2010 r., str. 9 i 10.

Spośród wskazanych powyżej modeli, tylko model ostatni (DBFO) w pełnym zakresie wpisuje się w warunki określone w Rozporządzeniu Parlamentu Europejskiego i Rady (UE) nr 1303/2013 z dnia 17 grudnia 2013 r. oraz w ustawie z dnia 11 lipca 2014 r. o zasadach realizacji programów w zakresie polityki spójności finansowanych w perspektywie 2014-2020. Jest to bowiem jedyny model, w którym podmiot prywatny finansuje realizację projektu, tj. ponosi wydatki kwalifikowalne. W definicję projektu hybrydowego wskazaną na początku niniejszego rozdziału wpisują się również projekty DBO. Pozostałe modele zakładają pojawienie się partnerstwa publiczno – prywatnego dopiero po zakończeniu etapu rzeczowej realizacji projektu (w fazie operacyjnej)⁸⁸.

Podmiot publiczny powinien podejmować decyzję o realizacji danego zadania w formie partnerstwa publiczno – prywatnego w oparciu o analizę przedrealizacyjną. Taka analiza, dotycząca aspektów prawnych, ekonomiczno – finansowych oraz technicznych, powinna wykazać, iż realizacja projektu w partnerstwie publiczno – prywatnym może być bardziej korzystna niż jego realizacja w modelu tradycyjnym⁸⁹.

Analiza przedrealizacyjna powinna składać się z czterech etapów⁹⁰:

1. Określenie koncepcji projektu i analiza opcji jego wdrożenia.

Koncentruje się na definicji głównych założeń projektu poprzez wskazanie jego celów (bezpośrednich i pośrednich). Muszą one wskazywać na planowane korzyści społeczno – gospodarcze. Określić należy wartości bazowe i docelowe dla każdego z celów oraz odpowiednie metody weryfikacji. Cele powinny być spójne (powiązane logicznie między sobą) i pozostawać w zbieżności z celami programu operacyjnego, w ramach którego projekt ma być współfinansowany.

2. Określenie wstępnej koncepcji projektu w formule PPP.

Następuje poprzez przeprowadzenie analiz wariantów, o której mowa w rozdziale II.2. Przy tym, w ramach analizy rozwiązań technologicznych, koncepcję realizacji projektu w formule partnerstwa publiczno-prywatnego, która umożliwia zastosowanie specyficznego rozwiązania technologicznego można traktować jako jedno z możliwych do zastosowania rozwiązań technologicznych.

3. Testy rynkowe (konsultacje lub badania rynkowe).

Celem tego etapu jest zdobycie oraz przeanalizowanie informacji na temat zainteresowania projektem ze strony potencjalnych partnerów prywatnych i instytucji finansowych. Jego wynikiem będzie weryfikacja i ewentualna zmiana wstępnej koncepcji realizacji projektu

⁸⁸ Por. Wytyczne MIIR, str. 72.

⁸⁹ Por. ibidem, str. 73.

⁹⁰ Por. ibidem, str. 74 i 75.

opracowanej w ramach poprzedniego etapu. Testy rynkowe powinny dostarczyć możliwie szerokiego zakresu informacji dotyczących planowanego projektu, np. w zakresie prawnym - finansowym, technicznym, utrzymania i zarządzania inwestycją oraz pozyskania i rozliczenia dofinansowania z funduszy UE. Głównymi aktorami zaangażowanymi w proces testów rynkowych, obok podmiotu publicznego, który inicjuje projekt, powinny być podmioty prywatne działające w branży związanej z przedmiotem planowanej inwestycji oraz instytucje finansowe (banki lub ich konsorcja), które mogą być dostawcami kapitału potrzebnego do realizacji inwestycji. Testy rynkowe są procesem o niskim stopniu sformalizowania, mogą być zatem prowadzone m. in. w formie korespondencyjnej, spotkań, konferencji (w tym z wykorzystaniem środków komunikacji elektronicznej). Tym niemniej, podmiot publiczny inicjujący dany projekt każdorazowo powinien zapewnić, aby proces testów przebiegał w sposób transparentny.

4. Porównanie przyjętej koncepcji projektu w formule PPP z koncepcją wdrożenia projektu w modelu bez udziału partnera prywatnego.

W celu wykazania potencjalnej przewagi modelu PPP w zakresie możliwych do uzyskania korzyści ekonomicznych, w szczególności ze względu na znaczną wartość lub nietypowy charakter projektu, zaleca się, aby analiza ta przybrała formę tzw. komparatora sektora publicznego (ang. Public Sector Comparator – PSC)⁹¹.

Materiały pomocne przy opracowaniu analizy przedrealizacyjnej można znaleźć na stronie www.ppp.gov.pl w dziale dotyczącym wspieranych projektów. Szczególną uwagę warto zwrócić na narzędzie do oceny stanu przygotowania projektów PPP opracowane przez Europejskie Centrum Wiedzy PPP (EPEC)⁹².

Dla projektów hybrydowych nie ma konieczności opracowywania analizy przedrealizacyjnej w formie osobnego dokumentu (choć oczywiście jest to możliwe), szczególnie że znaczna część jej zagadnień pokrywa się z przedmiotem zainteresowania studium wykonalności. Tak czy inaczej, w niniejszym rozdziale należy opisać model PPP przyjęty do realizacji analizowanego projektu oraz podać informacje nt. poszczególnych etapów analizy przedrealizacyjnej (można podać rozdział / rozdziały studium wykonalności, gdzie zostały one przeprowadzone, ewentualnie wskazać na inne dokumenty dołączone do dokumentacji aplikacyjnej). Jeżeli informacje te wymagają uzupełnienia,

⁹¹ Więcej informacji nt. formy komparatora sektora publicznego w: Podręcznik metodyki komparatora PPP i analizy ryzyka wraz z narzędziami analitycznymi, Polska Agencja Rozwoju Przedsiębiorczości, Warszawa, 2015 r. oraz Value for Money Assessment. Review of approaches and key concepts, Europejskie Centrum Wiedzy PPP, marzec 2015 r.

⁹² Dostępne pod adresem: http://www.ppp.gov.pl/Aktualnosci/Strony/Narzedzie_wspierajace_przygotowanie_projektu_PPP.aspx

należy dokonać go również w niniejszym rozdziale. Poza tym należy się odnieść do spełnienia wymagań prawnych określonych w odpowiednich przepisach⁹³.

III.2.4. Pomoc publiczna

Pojęcie **pomocy publicznej** wprowadza art. 107 ust. 1 Traktatu o Funkcjonowaniu Unii Europejskiej⁹⁴, który definiuje ją jako „wszelką pomoc przyznawaną przez Państwo Członkowskie lub przy użyciu zasobów państwowych w jakiejkolwiek formie, która zakłóca lub grozi zakłóceniem konkurencji poprzez sprzyjanie niektórym przedsiębiorstwom lub produkcji niektórych towarów”⁹⁵. Z tego przepisu wynikają przesłanki pomocy publicznej⁹⁶:

- następuje transfer zasobów, przypisywalny władzy publicznej,
- transfer ten skutkuje przysporzeniem na rzecz określonego podmiotu, na warunkach korzystniejszych niż rynkowe,
- transfer ten jest selektywny tzn. uprzywilejowuje określone podmioty lub wytwarzanie określonych dóbr,
- w efekcie tego transferu występuje lub może wystąpić zakłócenie konkurencji,
- transfer ten wpływa na wymianę gospodarczą między krajami członkowskimi.

W niniejszym rozdziale powinna znaleźć się analiza spełnienia poszczególnych przesłanek. Tylko spełnienie ich wszystkich świadczy o występowaniu w projekcie pomocy publicznej. Ponieważ pojęcie pomocy publicznej opiera się nie tylko o wskazany powyżej przepis Traktatu o Funkcjonowaniu Unii Europejskiej, lecz również o orzecznictwo Trybunału Sprawiedliwości Unii Europejskiej i unijne akty prawa wtórnego⁹⁷, pomocne przy analizie mogą okazać się następujące opracowania:

- Pomoc publiczna w programach operacyjnych 2007 – 2013. Poradnik dla administracji publicznej, Ministerstwo Rozwoju Regionalnego, marzec 2008 r.
- Pomoc publiczna, Urząd Ochrony Konkurencji i Konsumentów, Warszawa, 2009 r.
- Pomoc publiczna dla przedsiębiorców, Karolina Gałązka, Urząd Ochrony Konkurencji i Konsumentów, Warszawa, marzec 2012 r.

⁹³ Np. ustawa z dnia 19 grudnia 2008 r. o partnerstwie publiczno – prywatnym (Dz. U. z 2017 r., poz. 1834 wraz z późn. zm.), Rozporządzenie Ministra Gospodarki z dnia 11 lutego 2015 r. w sprawie rodzajów ryzyka oraz czynników uwzględnianych przy ich ocenie (Dz. U. z 2015 r., poz. 284), ustawa z dnia 21 października 2016 r. o umowie koncesji na roboty budowlane lub usługi (Dz. U. z 2016 r., poz. 1920 wraz z późn. zm.).

⁹⁴ Wersja skonsolidowana. Dz.U.UE Nr C 326/47 z dnia 26.10.2012 r.

⁹⁵ Stwierdza ponadto, iż jest ona niezgodna ze wspólnym rynkiem w zakresie, w jakim wpływa na wymianę handlową między Państwami Członkowskimi.

⁹⁶ Pomoc publiczna w programach operacyjnych 2007 -2013. Poradnik dla administracji publicznej., Ministerstwo Rozwoju Regionalnego, marzec 2008 r., str. 7, 10, 13, 14, 18.

⁹⁷ Por. Pomoc publiczna dla przedsiębiorców, Karolina Gałązka, Urząd Ochrony Konkurencji i Konsumentów, Warszawa, marzec 2012 r., str. 12.

Wyżej wymienione pozycje zawierają wiele informacji obowiązujących dla poprzedniego okresu programowania (2007 – 2013) i ich oczywiście nie należy stosować do projektów ubiegających się o wsparcie w ramach RPO-L2020. Tym niemniej, szczególnie do czasu opracowania przez Ministerstwo lub Urząd Ochrony Konkurencji i Konsumentów ich odpowiedników dla nowego okresu programowania (2014 – 2020) w zakresie dotyczących analizy przesłanek pomocy publicznej powinny być one użyteczne (bazowy przepis prawny oraz orzecznictwo Trybunału Sprawiedliwości Unii Europejskiej nie uległy bowiem zmianie).

Jeżeli projekt jest objęty pomocą publiczną, należy sprawdzić, która podstawa prawna regulująca np. kwestię kosztów kwalifikowalnych, maksymalny poziom dofinansowania czy inne warunki udzielenia pomocy znajduje zastosowanie⁹⁸ i stosować jej przepisy konsekwentnie w całym studium wykonalności.

III.2.5. Pozostałe aspekty prawne projektu

Wnioskodawca powinien opisać wszystkie pozwolenia i koncesje, jakie będą wymagane na etapie realizacji i eksploatacji projektu. Należy podać rodzaj oraz planowaną datę uzyskania poszczególnych dokumentów.

W studium wykonalności nie jest wskazane przedstawianie pozwoleń i koncesji (np. jako załączników), należy jedynie przeanalizować wymagania stojące przed inwestorem w tym zakresie oraz zaplanować proces ich pozyskiwania. Z reguły będą one potrzebne na etapie składania wniosku o dofinansowanie projektu i/lub podpisywania umowy o dofinansowanie.

Jeżeli przepisy prawa wprowadzają normy, jakie trzeba będzie brać pod uwagę w czasie wdrażania projektu i w związku z korzystaniem z jego produktów, to powinny one zostać w tym miejscu przedstawione. Dotyczy to również specjalnych uprawnień pracowników, którzy zostaną zatrudnieni na nowych miejscach pracy.

⁹⁸ Pomocne w tym zakresie powinny być zapisy SzOOP RPO-L2020 (wskazania dot. pomocy publicznej w ramach opisu każdego z działań programu). Główne akty prawne dotyczące pomocy publicznej stanowią Rozporządzenie Komisji (UE) nr 651/2014 z dnia 17 czerwca 2014 r. Rozporządzenie Komisji (UE) nr 2017/1084 z dnia 14 czerwca 2017 r. oraz (w przypadku pomocy de minimis) Rozporządzenie Komisji (UE) nr 1407/2013 z dnia 18 grudnia 2013 r. oraz odpowiednie rozporządzenia krajowe.

III.3. Trwałość projektu

Projekt⁹⁹ zachowuje trwałość, jeżeli w ciągu pięciu lat (trzech lat w przypadku MSP w odniesieniu do projektów, z którymi związany jest wymóg utrzymania inwestycji lub miejsc pracy) od płatności końcowej na rzecz beneficjenta nie zajdzie którakolwiek z następujących okoliczności:

- zaprzestanie działalności produkcyjnej lub przeniesienie jej poza obszar objęty programem,
- zmiana własności elementu infrastruktury, która daje przedsiębiorstwu lub podmiotowi publicznemu nienależne korzyści,
- istotna zmiana wpływająca na charakter operacji, jej cele lub warunki wdrażania, która mogłaby doprowadzić do naruszenia jej pierwotnych celów¹⁰⁰.

Dla projektów polegających na inwestycji w infrastrukturę lub inwestycji produkcyjnych (z wyjątkiem projektów MSP) naruszeniem zasady trwałości stanowi również przeniesienie w okresie 10 lat od daty płatności końcowej działalności produkcyjnej poza obszar Unii Europejskiej. Przepisy dotyczące pomocy publicznej mogą jednak wskazywać tutaj inny okres¹⁰¹.

W niniejszym rozdziale podstawowym zadaniem autora studium wykonalności jest wskazanie braku istotnych przesłanek do niezachowania trwałości projektu w okresie 5 lat (3 lat w przypadku MSP) oraz rozstrzygnięcia ewentualnych wątpliwości w tym zakresie. Oczywiście analiza trwałości projektu dokonywana w niniejszym rozdziale powinna być poparta analizą trwałości finansowej (rozdział III.4.3).

Przy analizie trwałości pomocny może okazać się podręcznik Ministerstwa Rozwoju Regionalnego „Zagadnienia zachowania trwałości projektu współfinansowanego z funduszy europejskich”¹⁰². Jest to pozycja opracowana dla poprzedniego okresu programowania (2007 – 2013), dlatego należy zachować ostrożność w jej stosowaniu. Tym niemniej, ponieważ przepisy dotyczące trwałości projektu nie uległy daleko idącym zmianom, powinna być ona użyteczna, szczególnie do czasu opracowania jej odpowiednika dla nowego okresu programowania.

⁹⁹ Dotyczy projektów obejmujących inwestycje w infrastrukturę lub inwestycje produkcyjne.

¹⁰⁰ Por. art. 71 ust. 1 Rozporządzenia Parlamentu Europejskiego i Rady (UE) nr 1303/2013 z dnia 17 grudnia 2013 r. oraz Wytyczne w zakresie kwalifikowalności wydatków w ramach Europejskiego Funduszu Rozwoju Regionalnego, Europejskiego Funduszu Społecznego oraz Funduszu Spójności na lata 2014 - 2020, Ministerstwo Rozwoju, Warszawa, 19 lipca 2017 r., MR/H 2014-2020/23(03)07/2017/, str. 21 i 22.

¹⁰¹ Por. art. 71 ust. 2 Rozporządzenia Parlamentu Europejskiego i Rady (UE) nr 1303/2013 z dnia 17 grudnia 2013 r. oraz Wytyczne w zakresie kwalifikowalności wydatków w ramach Europejskiego Funduszu Rozwoju Regionalnego, Europejskiego Funduszu Społecznego oraz Funduszu Spójności na lata 2014 - 2020, Ministerstwo Rozwoju, Warszawa, 19 lipca 2017 r., MR/H 2014-2020/23(03)07/2017/, str. 22.

¹⁰² Marzec 2012 r.

Oceniający sprawdzać będą czy beneficjent nie planuje zmian zagrażających trwałości projektu oraz czy zapewniona została trwałość instytucjonalna i techniczna inwestycji po zakończeniu jej realizacji.

III.4. Analiza finansowa

Analiza finansowa ma na celu w szczególności¹⁰³:

- ocenę finansowej efektywności projektu,
- ustalenie maksymalnego dopuszczalnego dofinansowania z RPO-L2020 (w przypadku projektów generujących dochód),
- weryfikację trwałości finansowej projektu i beneficjenta/operatora.

Na analizę finansową składają się następujące etapy¹⁰⁴:

- przyjęcie założeń,
- zestawienie przepływów pieniężnych projektu (sporządzenie planu finansowego), w tym ustalenie czy projekt generuje przychód i dochód oraz czy przychód można obiektywnie określić z wyprzedzeniem (w analizie ex-ante),
- ustalenie poziomu dofinansowania projektu z RPO-L2020¹⁰⁵ i pozostałych źródeł finansowania projektu (w tym ustalenie czy projekt generuje dochód),
- analiza trwałości finansowej,
- ustalenie wartości wskaźników efektywności finansowej.

Analizę finansową przeprowadza się w oparciu o metodologię zdyskontowanych przepływów środków pieniężnych (DCF), która charakteryzuje się następującymi cechami¹⁰⁶:

- zazwyczaj jest dokonywana z punktu widzenia właściciela infrastruktury; w przypadku gdy właściciel infrastruktury (inwestor) i jej operator są odrębnymi podmiotami, analiza dokonywana jest równolegle z punktu widzenia tych dwóch podmiotów poprzez stosowanie metody skonsolidowanej;
- co do zasady bierze pod uwagę wyłącznie przepływ środków pieniężnych, tj. rzeczywistą kwotę wypłacaną lub otrzymywaną przez dany projekt; oznacza to, iż niepieniężne pozycje rachunkowe jak amortyzacja nie są ujmowane w przepływach pieniężnych (jedynym wyjątkiem

¹⁰³ Por. Wytyczne MIIIR, str. 29.

¹⁰⁴ Por. ibidem, str. 29 i 30.

¹⁰⁵ Dla projektów generujących dochód, dla których istnieje możliwość obiektywnego określenia przychodu z wyprzedzeniem – w oparciu o metodę luki w finansowaniu lub poprzez zastosowanie zryczałtowanych procentowych stawek dochodów.

¹⁰⁶ Por. Wytyczne MIIIR, str. 30.

w tym zakresie jest ujmowanie w nakładach inwestycyjnych oraz przy określaniu wartości rezydualnej wkładu niepieniężnego wnoszonego na rzecz projektu¹⁰⁷;

- przeprowadzana jest dla przyjętego okresu odniesienia (np. 25 lat od roku rozpoczęcia inwestycji) i uwzględnia przepływy środków pieniężnych w tym roku, w którym zostały dokonane¹⁰⁸;
- uwzględnia wartość rezydualną w przypadku, gdy rzeczywisty okres gospodarczego życia projektu przekracza dany okres odniesienia;
- uwzględnia zmianę wartości pieniądza w czasie przy zsumowywaniu przepływów pieniężnych w różnych latach; przyszłe przepływy środków pieniężnych dyskontuje się w celu uzyskania ich wartości bieżącej za pomocą czynnika dyskontowego, którego wielkość jest ustalana przy użyciu odpowiedniej stopy dyskontowej.

Jeżeli na etapie składania wniosku o dofinansowanie projektu nie jest jeszcze znany partner prywatny projektu i wiąże się to z brakiem możliwości przeprowadzenia niektórych analiz (np. analizy trwałości finansowej), dopuszczalne jest złożenie studium wykonalności z ich pominięciem. Oczywiście po określeniu partnera prywatnego konieczne będzie uzupełnienie pominiętych wcześniej analiz, które podlegać będą (podobnie jak całe studium wykonalności) stosownej ocenie.

III.4.1. Założenia do analizy finansowej

Ponieważ analiza finansowa opiera się w znacznej mierze na planowaniu przyszłych kosztów i korzyści finansowych (a dokładniej wpływów i wydatków), trzeba określić założenia, jakie będą jej towarzyszyć. Należy przy tym szczególnie zadbać o ich realność i odpowiednie umotywowanie. Dążeniem i staraniem projektodawcy powinno być, aby każda wielkość pojawiająca się w analizie finansowej (podobnie jak w pozostałych analizach prezentowanych w studium wykonalności, a szczególnie w analizie problemów) była uzasadniona w sposób nie budzący wątpliwości, tzn. wynikała ze źródeł zewnętrznych, danych historycznych lub obliczeń.

Omówione poniżej założenia mają charakter obligatoryjny. Projektodawca powinien podać również dalsze założenia, o ile wykorzystuje je do przeprowadzenia analizy finansowej.

¹⁰⁷ Oczywiście w przypadku kwalifikowania wkładu niepieniężnego muszą zostać spełnione wymagania określone w Wytycznych w zakresie kwalifikowalności wydatków w ramach Europejskiego Funduszu Rozwoju Regionalnego, Europejskiego Funduszu Społecznego oraz Funduszu Spójności na lata 2014 - 2020 (Ministerstwo Rozwoju, Warszawa, 19 lipca 2017 r., MRVH 2014-2020/23(03)/07/2017/) oraz ewentualne dalsze wymagania określone przez IŻ RPO-L2020.

¹⁰⁸ Wyjątek stanowią nakłady inwestycyjne poniesione przed pierwszym rokiem okresu odniesienia, które uwzględnia się w wartościach niedyskontowanych w pierwszym roku okresu odniesienia.

Okres odniesienia

Okres odniesienia (horyzont czasowy inwestycji): okres, dla którego należy sporządzić prognozę przepływów pieniężnych generowanych przez analizowany projekt, uwzględniający zarówno okres realizacji projektu, jak i okres po jego ukończeniu (czyli odpowiednio fazę inwestycyjną i operacyjną). Dla analizy finansowej i ekonomicznej stosuje się ten sam okres odniesienia. Rokiem bazowym (czyli pierwszym rokiem okresu odniesienia) jest rok rozpoczęcia realizacji projektu lub rok złożenia wniosku o dofinansowanie projektu, w zależności od tego, który z nich przypada później¹⁰⁹.

Dla potrzeb określenia okresu odniesienia za moment rozpoczęcia inwestycji uznaje się dokonanie pierwszej płatności (w tym płatności zaliczkowej) za roboty budowlane, dostawy lub usługi związane z inwestycją, nie posiadające charakteru prac przygotowawczych (którymi mogą być: nabycie nieruchomości, opracowanie dokumentacji projektowej i okołoprojektowej, kosztorysów inwestorskich, studium wykonalności, itd). Definiowany na tej podstawie pierwszy rok okresu odniesienia będzie najczęściej jednocześnie rokiem rozpoczęcia robót budowlanych lub dostaw środków trwałych w ramach projektu.

Powyższe uwagi dotyczące momentu rozpoczęcia inwestycji należy stosować wyłącznie w celu określenia pierwszego roku okresu odniesienia. Moment rozpoczęcia realizacji projektu może być bowiem do innych celów (np. spełnienia efektu zachęty w przypadku projektów objętych pomocą publiczną) definiowany w inny sposób.

Prognoza dotycząca przyszłych przepływów pieniężnych projektu powinna być przeprowadzona w okresie odpowiadającym gospodarczemu życiu projektu i obejmować ewentualne długoterminowe skutki projektu. Dla projektów zgłaszanych do dofinansowania w ramach RPO-L2020 należy stosować okresy wskazane w tabeli 7. Prezentuje ona okresy odniesienia zalecane przez Komisję Europejską. W przypadku ich określenia jako przedział czasowy, IZ RPO-L2020 doprecyzowała, jaki wymiar okresu odniesienia powinien być stosowany, podając przy tym uzasadnienie odnoszące się do specyfiki projektów. Niezależnie od powyższego te same okresy odniesienia zostaną wskazane w regulaminie konkursu lub wezwaniu do składania wniosków o dofinansowanie. W sytuacji, gdy projekt wpisuje się jednocześnie w dwa lub więcej sektorów wyszczególnionych w tabeli 7, należy wybrać ten z sektorów, który jest dominujący dla tego projektu (należy oprzeć się o cele działania, konkursu lub o wysokość nakładów inwestycyjnych przypadających na poszczególne zadania inwestycyjne)¹¹⁰.

¹⁰⁹ Por. Wytyczne MIIR, str. 15.

¹¹⁰ Por. ibidem, str. 34.

Tabela 7. Horyzont czasowy analizy w poszczególnych sektorach.

Sektor	Okres odniesienia zalecany przez Komisję Europejską	Okres odniesienia zalecany przez IZ RPO-L2020	Uzasadnienie
Koleje	30 lat	Nie dotyczy	Nie dotyczy
Gospodarka wodno – ściekowa	30 lat	Nie dotyczy	Nie dotyczy
Drogi	25 – 30 lat	30 lat	Wysoka trwałość przedmiotu inwestycji i długi horyzont użytkowania. Przyjęto maksymalny możliwy do zastosowania okres odniesienia.
Gospodarowanie odpadami	25 – 30 lat	25 lat	Dość wysoka trwałość przedmiotu inwestycji, jednak gospodarczy okres życia często nie przekraczający istotnie 25 lat. Co więcej, JASPERS ¹¹¹ wskazuje już 15-letni horyzont analizy jako wystarczający. Przyjęto zatem minimalny możliwy do zastosowania okres odniesienia.
Porty morskie i lotnicze	25 lat	Nie dotyczy	Nie dotyczy
Transport miejski	25 – 30 lat	30 lat	Wysoka trwałość przedmiotu inwestycji i długi horyzont użytkowania. Przyjęto maksymalny możliwy do zastosowania okres odniesienia.
Energetyka	15 – 25 lat	25 lat	Infrastruktura o wysokiej trwałości technicznej, często wykraczającej poza 25 lat. Przyjęto maksymalny możliwy do zastosowania okres odniesienia.
Badania i Innowacyjność ¹¹²	15 – 25 lat	15 lat	Duża niepewność wyników projektu i okresu użytkowania, bardzo szybko zmieniająca się branża, wrażliwa na rozwój technologiczny. Przyjęto minimalny możliwy do zastosowania okres odniesienia.
Sieci szerokopasmowe	15 – 20 lat	15 lat	Szybko zmieniająca się branża, wrażliwa na rozwój technologiczny. Przyjęto minimalny możliwy do zastosowania okres odniesienia.
Infrastruktura biznesowa	10 – 15 lat	15 lat	Infrastruktura o długim horyzoncie użytkowania. Przyjęto maksymalny do zastosowania możliwy okres odniesienia.
Pozostałe	10 – 15 lat	15 lat	Większość infrastruktury powinna mieć trwały charakter, wskazane jest zatem przyjęcie maksymalnego możliwego do zastosowania okresu odniesienia.

Źródło: Załącznik I do Rozporządzenia delegowanego Komisji (UE) nr 480/2014 z dnia 3 marca 2014 r. za Wytycznymi MiIR, str. 33 oraz opracowanie własne.

¹¹¹ Por. Wytyczne do przygotowania inwestycji w zakresie środowiska współfinansowanych przez Fundusz Spójności i Europejski Fundusz Rozwoju Regionalnego w latach 2007 – 2013, JASPERS, str. 5.

¹¹² Dokładny opis tego sektora przedstawiono w Przewodniku AKK, rozdział 7. W tym miejscu wystarczy zaznaczyć, iż jako typowe rodzaje projektów dla sektora badań i innowacyjności wskazano tam (wersja anglojęzyczna, Komisja Europejska, grudzień 2014 r., str. 260 i 261):
- centra kompetencji (również laboratoria i wyposażenie) specjalizujące się w określonej technologii lub dziedzinie (np. kliniczne ośrodki badawcze, centra mikroskopowe, centra urządzeń laserowych, laboratoria badań biologicznych, etc.),
- centra B+R i laboratoria organizacji naukowych (uniwersytety, instytuty badawcze, inne),
- obiekty i/lub wyposażenie do rozwoju i testowania prototypów i innowacji, w fazie, gdzie nie ma jeszcze nastawienia na komercjalizację (np. instalacja demonstracyjna dużej skali, służąca testowaniu innowacji w środowisku rzeczywistym),
- laboratoria i wyposażenie przedsiębiorstw do wspierania rozwoju, testowania i wytwarzania innowacyjnych produktów lub usług (np. zakłady pierwszego wdrożenia),
- parki technologiczne w tym obiekty dla innowacji: inkubatory przedsiębiorczości, centra innowacji, centra rozwoju eksperymentalnego, żywe laboratoria, fab labs (małe pracownie laboratoryjne), centra spin-off,
- parki naukowo - technologiczne, składające się z laboratoriów badawczych oraz obiektów dla innowacji (inkubatory przedsiębiorczości, centra innowacji, centra rozwoju eksperymentalnego, żywe laboratoria, fab labs, centra spin-off),
- laboratoria i wyposażenie służące współpracy prywatnych przedsiębiorstw, instytutów badawczych i uniwersytetów na rzecz rozwoju, testowania i wytwarzania innowacyjnych produktów lub usług,
- centra badawcze umożliwiające stosowanie wyników badań dla ich odbiorców końcowych (np. kliniczna infrastruktura badawcza służąca rozwojowi nowoczesnych sposobów leczenia dla pacjentów centrum).

Ceny nominalne i ceny stałe

Ceny stałe to ceny według roku bazowego (tj. pierwszego roku przyjętego okresu odniesienia), których stosowanie pozwala wyeliminować wpływ inflacji na dane finansowe i ekonomiczne. Należy je odróżniać od cen bieżących¹¹³.

Ceny bieżące (nominalne) to ceny występujące faktycznie w danym czasie. Uwzględniają efekt ogólnej inflacji i należy je odróżniać od cen stałych¹¹⁴.

Prowadzenie analizy w cenach stałych oznacza podawanie wszelkich wartości finansowych (przepływów pieniężnych – np. nakładów, kosztów, przychodów) w poszczególnych latach objętych analizą (tj. w całym okresie odniesienia) bez wpływu inflacji, tj. wg wartości, które byłyby ponoszone w pierwszym roku okresu odniesienia. Takie podejście jest szczególnie użyteczne, gdy wartości nakładów, przychodów, kosztów, etc. w przyszłości szacowane są na podstawie cen, które można określić na moment sporządzania analizy (z reguły jest to moment bardzo bliski początkowi okresu odniesienia). Nie trzeba wówczas (w przeciwieństwie do prowadzenia analizy w cenach bieżących) korygować ich o wskaźnik inflacji. W praktyce bardzo rzadko stosuje się inne podejście, zazwyczaj bowiem analityk prognozuje wartości poszczególnych przepływów finansowych nie na podstawie cen, które wystąpią w przyszłości, lecz na podstawie tych, które może określić w momencie sporządzania analizy.

W studium wykonalności projektów ubiegających się o wsparcie w ramach RPO-L2020 dla potrzeb analizy finansowej należy co do zasady stosować **cenę stałą** z pierwszego roku okresu odniesienia. Innymi słowy, możliwe jest zastosowanie cen nominalnych, sytuacja taka wymaga jednak odpowiedniego uzasadnienia (wskazania przyczyn, dla których prowadzenie analizy w cenach stałych byłoby niewłaściwe).

Stopa dyskontowa

Stopa dyskontowa służy do uwzględniania w analizie spadku wartości pieniądza w czasie. Wyraża ona alternatywny koszt kapitału. Przy jej pomocy wartości przyszłych przepływów pieniężnych sprowadza się do wartości bieżących. Dokonuje się tego poprzez **dyskontowanie**, proces polegający na korygowaniu przyszłych kosztów lub korzyści o **współczynnik dyskontowy**¹¹⁵. Stopa dyskontowa używana w analizie finansowej nazywana jest **finansową stopą dyskontową**, natomiast w analizie ekonomicznej – **społeczną stopą dyskontową**.

¹¹³ Wytyczne MIIIR, str. 10.

¹¹⁴ Por. ibidem.

¹¹⁵ Por. ibidem, str. 12.

Współczynnik dyskontowy (wzór)¹¹⁶:

$$a_i = \frac{1}{(1+r)^i}$$

Gdzie:

a_i – współczynnik dyskonta (finansowy lub ekonomiczny) dla i -tego roku analizy,

r – przyjęta stopa dyskonta (odpowiednio finansowa lub społeczna).

Wartość przyszła i wartość bieżąca (zależność):

$$PV = a_i \times FV_i$$

Gdzie:

PV – wartość obecna,

FV_i – wartość przyszła w i -tym roku analizy.

Dla analizy finansowej prowadzonej w cenach stałych należy stosować stopę dyskontową na poziomie 4% (finansowa stopa dyskontowa). Gdyby konieczne (i uzasadnione) było prowadzenie analizy w cenach zmiennych, należy zastosować finansową stopę dyskontową w wysokości 6%¹¹⁷.

Podatek VAT

Analizę należy prowadzić w cenach netto (pozbawionych wpływu podatku VAT) jeżeli podatek VAT jest wydatkiem niekwalifikowalnym w projekcie¹¹⁸. Co do zasady dzieje się tak, gdy może on zostać odzyskany na podstawie przepisów krajowych, tj. ustawy z dnia 11 marca 2004 r. o podatku od towarów i usług¹¹⁹ oraz aktów wykonawczych do tej ustawy¹²⁰. W przeciwnym razie analizę należy prowadzić w cenach brutto (z podatkiem VAT). Wyjątkiem od tej reguły jest sytuacja, gdy podatek VAT jest niekwalifikowalny, ale stanowi rzeczywisty nieodzyskiwalny wydatek podmiotu ponoszącego wydatki. W przypadku prowadzenia analizy w cenach brutto należy wyodrębnić podatek VAT jako osobną pozycję analizy¹²¹.

¹¹⁶ Ibidem, str. 88 – 90.

¹¹⁷ Ibidem, str. 32.

¹¹⁸ Por. ibidem, str. 31.

¹¹⁹ Dz. U. z 2016 r., poz. 1920 wraz z późn. zm.

¹²⁰ Por. Wytyczne w zakresie kwalifikowalności wydatków w ramach Europejskiego Funduszu Rozwoju Regionalnego, Europejskiego Funduszu Społecznego oraz Funduszu Spójności na lata 2014 - 2020, Ministerstwo Rozwoju, Warszawa, 19 lipca 2017 r., MR/H 2014-2020/23(03)/07/2017/, str. 30.

¹²¹ Por. Wytyczne MIIR, str. 31.

W przypadku projektu hybrydowego, w którym partner prywatny ponosi całość lub część nakładów inwestycyjnych (model DBFO, opisany w rozdziale III.2.3), a następnie wystawia podmiotowi publicznemu faktury VAT z tytułu opłaty za dostępność, koszt podatku VAT obciąża podmiot publiczny i w związku z tym może być kwalifikowalny, o ile podmiot publiczny nie ma i nie będzie miał prawnej możliwości jego odzyskania do końca okresu realizacji umowy PPP. Nie ma przy tym znaczenia to, czy partner prywatny będzie miał możliwość odzyskania podatku VAT¹²².

Opłata za dostępność stanowi zryczałtowane wynagrodzenie pieniężne wypłacane cyklicznie przez podmiot publiczny na rzecz partnera prywatnego w fazie eksploatacji infrastruktury¹²³.

Założenia makroekonomiczne

Największe znaczenie spośród danych makroekonomicznych dla przygotowania prognozy finansowej mają stopa wzrostu PKB, wskaźnik inflacji, kursy wymiany walut, WIBOR, stopa bezrobocia i stopa realnego wzrostu płac. W tym zakresie należy stosować wariant podstawowy z „Wariantów gospodarczego rozwoju Polski” zamieszczonych na stronie internetowej Ministerstwa Rozwoju¹²⁴. Należy przy tym pamiętać, iż dane te będą okresowo aktualizowane i sprawdzić czy do przeprowadzenia analiz wykorzystana została najnowsza ich wersja. Dla okresu analizy wykraczającego poza okres objęty prognozą w „Wariantach gospodarczego rozwoju Polski” należy stosować wartości, jak dla ostatniego roku objętego prognozą. Jeżeli natomiast dla niektórych lat okresu odniesienia znane są już rzeczywiste wartości wskaźników makroekonomicznych, znajdują one zastosowanie zamiast danych przedstawionych w „Wariantach ...”¹²⁵.

Oczywiście w analizie finansowej należy brać pod uwagę te dane, które są istotne dla danego projektu, beneficjenta/operatora czy sektora gospodarki¹²⁶. W razie zaistnienia takiej konieczności można również wprowadzić dalsze założenia dotyczące innych wskaźników makroekonomicznych niż wskazane powyżej. Wówczas jednak analityk powinien przedstawić źródło pochodzenia wykorzystywanych prognoz.

¹²² Por. ibidem, str. 77.

¹²³ Por. ibidem, str. 15. Dalsze informacje w publikacji „Opłata za dostępność. Interpretacja prawna i finansowa pojęcia wraz z opinią na temat wybranych zagadnień dotyczących podziału ryzyk, wpływu na dług publiczny oraz klasyfikacji opłaty za dostępność w budżetach podmiotów publicznych”, Warszawa, marzec 2012 r. (dostępna na stronie internetowej: http://www.ppp.gov.pl/Konferencje/seminaria/Documents/20120404_opinia_oplata_zdostepnosc.pdf).

¹²⁴ <https://www.funduszeuropejskie.gov.pl/strony/o-funduszach/dokumenty/wytyczne-ministra-infrastruktury-i-rozwoju-w-zakresie-zagadnien-zwiazanych-z-przygotowaniem-projektow-inwestycyjnych-w-tym-projektow-generujacych-dochod-i-projektow-hybrydowych-na-lata-2014-2020-1/>.

¹²⁵ Por. Wytyczne MiiR, str. 31 i 32.

¹²⁶ Por. ibidem, str. 32.

W zakresie stawek i stóp podatkowych (m.in. podatek VAT, podatek dochodowy od osób prawnych) należy stosować przez cały okres analizy ich bieżące wartości, zgodnie z obowiązującymi w roku bazowym przepisami podatkowymi.

Określenie kategorii projektu i wybór metody analizy

Przed przystąpieniem do sporządzenia planu finansowego należy zakwalifikować projekt do jednej z dwóch opisanych niżej kategorii. Skutkiem tego będzie wybór odpowiedniej metody prowadzenia analizy, która stosowana będzie do ustalenia wskaźników efektywności projektu oraz wskaźnika luki w finansowaniu.

Do **kategorii 1** należą te projekty, dla których możliwe jest jednocześnie¹²⁷:

- 1) oddzielenie strumienia przychodów będących wynikiem inwestycji od ogólnego strumienia przychodów projektodawcy,
- 2) oddzielenie strumienia kosztów operacyjnych i nakładów (inwestycyjnych i odtworzeniowych) związanych z planowaną inwestycją od ogólnego strumienia kosztów operacyjnych i inwestycyjnych projektodawcy.

Do **kategorii 2** zaliczamy te projekty, dla których nie jest możliwe rozdzielenie w/w przepływów pieniężnych na te, które są wynikiem inwestycji i te, które z planowanym projektem nie są powiązane.

Dla projektów kategorii 1 stosować należy **metodę standardową** analizy finansowej polegającą na wyodrębnieniu w planie finansowym¹²⁸:

- 1) nakładów inwestycyjnych na projekt będący przedmiotem analizy,
- 2) nakładów odtworzeniowych na projekt będący przedmiotem analizy,
- 3) kosztów działalności operacyjnej związanych z planowaną inwestycją,
- 4) przychodów generowanych przez planowaną inwestycję,
- 5) wartości rezydualnej projektu¹²⁹.

Na podstawie tak sporządzonego planu finansowego (rozdział III.4.2) zostaną obliczone wskaźniki efektywności projektu (rozdział III.4.4) oraz ustalony zostanie maksymalny poziom dofinansowania projektu (rozdział III.4.2.5). Dla potrzeb analizy trwałości finansowej należy sporządzić dodatkowo plan finansowy dla beneficjenta/operatora z projektem (przy czym nie jest to niezbędne dla projektów jednostek samorządu terytorialnego i ich jednostek budżetowych – szczegóły w rozdziale III.4.3).

¹²⁷ Por. *ibidem*, str. 35.

¹²⁸ Por. *ibidem*.

¹²⁹ W uzasadnionych przypadkach można również uwzględnić (jako dodatkową kategorię przepływów pieniężnych) zmiany w kapitale obrotowym netto w całym okresie odniesienia.

Dla projektów kategorii 2 należy obrać **metodę złożoną**, polegającą na stosowaniu różnicowego (przyrostowego) modelu finansowego.

Różnicowy model finansowy: model finansowy sporządzany dla projektu, w którym zestawia się przepływy pieniężne dla scenariusza „podmiot (lub działalność gospodarcza) z projektem” oraz scenariusza „podmiot (lub działalność gospodarcza) bez projektu” i poprzez ich porównanie ustala się przepływy różnicowe, stanowiące podstawę do obliczenia wskaźników finansowej efektywności projektu i ustalenia poziomu dofinansowania. Model ten polega na oszacowaniu przyszłych przepływów pieniężnych w dwóch scenariuszach. Jeden z nich zakłada realizację analizowanego projektu, drugi zaś zakłada kontynuację działalności bez jego przeprowadzenia (scenariusz bezinwestycyjny, inaczej kontrfaktyczny). Analiza finansowa oparta na modelu różnicowym powinna przedstawiać przepływy pieniężne wynikające z pierwszego scenariusza, pomniejszone o przepływy pieniężne wynikające ze scenariusza drugiego¹³⁰.

Metoda złożona analizy finansowej posiada dwie odmiany:

- 1) Pierwsza odmiana polega na ustaleniu modelu różnicowego jako różnicy pomiędzy strumieniami finansowymi dla „**podmiotu z projektem**” i „**podmiotu bez projektu**”. Najpierw sporządzane są dwa plany finansowe – jeden z nich jest planem dla całego podmiotu wdrażającego inwestycję przy założeniu jej realizacji, drugi to plan dla całego podmiotu sporządzany przy założeniu zaniechania projektu (np. realizacji wariantu „minimum” lub wariantu „zerowego” – muszą one zakładać minimalny poziom świadczonych usług). Następnie na tej podstawie buduje się model różnicowy, który jest podstawą do obliczenia wskaźników efektywności projektu oraz ustalenia poziomu dofinansowania. Ta odmiana znajduje zastosowanie m. in. dla branż sieciowych i regulowanych (np. gospodarka wodno – ściekowa, telekomunikacja, energetyka, gospodarka odpadami, ciepłownictwo). Przy czym dla branż regulowanych (gospodarka wodno – ściekowa, telekomunikacja, energetyka, itd.) jest to metoda zalecana w przypadku realizacji projektu inwestycyjnego o wartości znaczącej w porównaniu z wartością netto istniejących aktywów podmiotu¹³¹.
- 2) Druga odmiana polega na ustaleniu modelu różnicowego jako różnicy pomiędzy strumieniami finansowymi dla „**działalności gospodarczej z projektem**” i „**działalności gospodarczej bez projektu**”. Od powyższej różni się tym, że dla potrzeb analizy wyodrębnia się tylko pewną

¹³⁰ Por. Wytyczne MIIR, str. 20.

¹³¹ Por. ibidem, str. 36.

część podmiotu (np. ze względu na branżę w przypadku podmiotów wielobranżowych, obszar geograficzny w przypadku podmiotów działających na wielu obszarach, itd). Takie podejście ułatwia obliczenia. W przypadku podmiotu działającego na terenie całej Polski możemy poddać analizie tylko jego oddział w województwie lubuskim. W przypadku podmiotu wielobranżowego możemy natomiast ograniczyć analizę tylko do branży, której dotyczy inwestycja. W sektorze kolejowym zamiast analizować cały system, wystarczy wziąć pod uwagę jedynie część sieci (np. jedną linię). Oczywiście warunkiem koniecznym jest tutaj możliwość wyodrębnienia z ksiąg rachunkowych odpowiedniej części działalności podmiotu¹³².

Scenariusz bez projektu dla podmiotu/operatora lub działalności gospodarczej (w zależności od stosowanej odmiany metody złożonej analizy finansowej) powinien uwzględniać:

- 1) nakłady inwestycyjne które zostałyby poniesione w przypadku braku realizacji analizowanej inwestycji,
- 2) nakłady odtworzeniowe, które dotyczą inwestycji wskazanych w pkt 1 lub nakłady odtworzeniowe niezbędne do zapewnienia funkcjonalności już posiadanej infrastruktury,
- 3) koszty operacyjne i przychody, obejmujące podmiot/operatora lub działalność gospodarczą w stanie bez projektu.

Tworząc scenariusz z projektem należy sporządzić analogiczną prognozę dla podmiotu/operatora lub działalności gospodarczej uwzględniając:

- 1) wszystkie nakłady inwestycyjne, łącznie z nakładami na projekt będący przedmiotem analizy,
- 2) wszystkie niezbędne nakłady odtworzeniowe, łącznie z nakładami odtworzeniowymi dotyczącymi projektu będący przedmiotem analizy,
- 3) wszystkie koszty operacyjne oraz przychody, obejmujące podmiot lub działalność gospodarczą w stanie z projektem,
- 4) wartość rezydualną.

Poszczególne składowe przepływy pieniężnych w modelu różnicowym ustalamy jako ich różnicę w scenariuszu z projektem i w scenariuszu bez projektu¹³³.

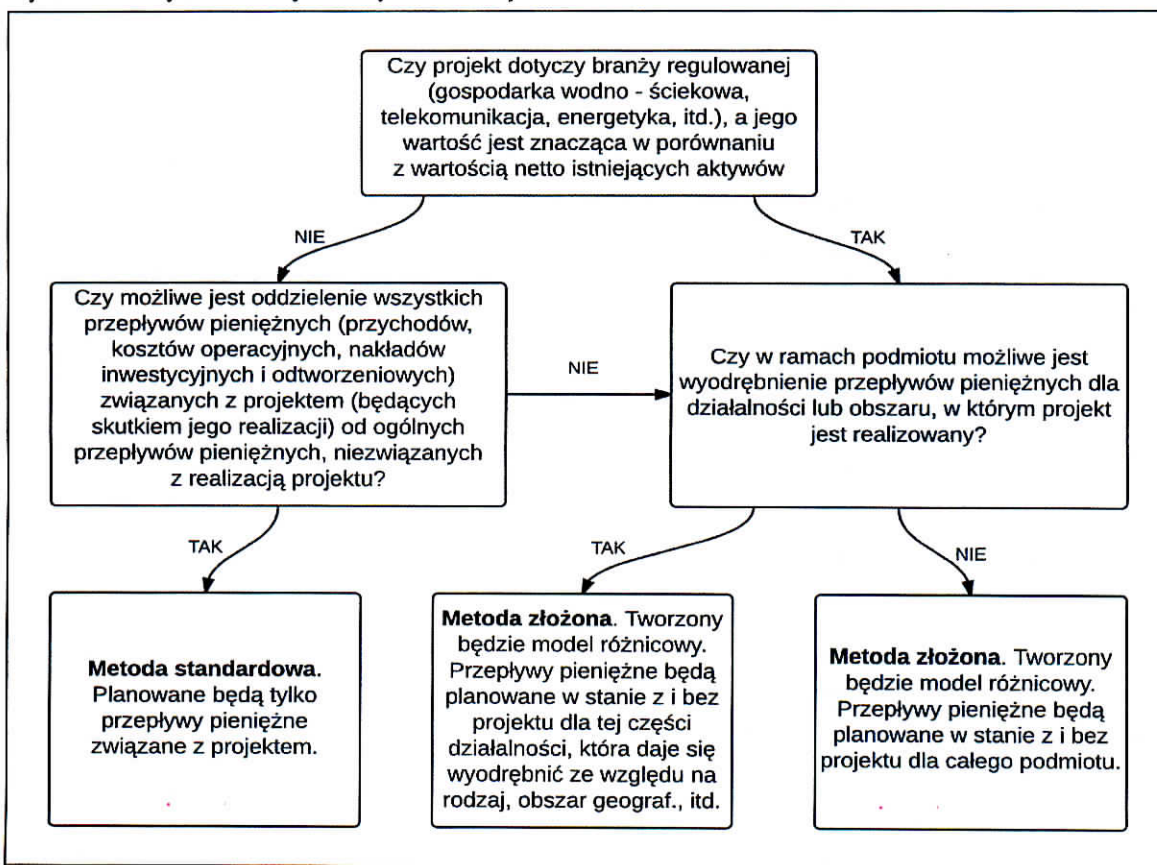
Ścieżkę wyboru metody analizy finansowej, w zależności od charakteru inwestycji, prezentuje rysunek 3.

W przypadku projektów, w których realizacji uczestniczyć będzie kilka podmiotów, konieczne jest posłużenie się metodą **analizy skonsolidowanej**.

¹³² Por. ibidem, str. 36 i 37.

¹³³ Por. ibidem, str. 37 i 38.

Rysunek 3. Wybór metody analizy finansowej.



Źródło: Opracowanie własne.

Analiza skonsolidowana: szczególne podejście w ramach analizy finansowej, stosowane w przypadku projektów, w których realizacji oprócz beneficjenta występują inne podmioty. Możliwe są następujące sytuacje:

- 1) Obok beneficjenta występuje operator (system beneficjent – operator), przy czym operator to podmiot odpowiedzialny za eksploatację majątku powstałego lub zmodernizowanego w wyniku realizacji projektu przez beneficjenta. Operator może stać się również właścicielem tego majątku (oczywiście przy poszanowaniu zasady trwałości projektu).
- 2) W realizacji i/lub eksploatacji inwestycji uczestniczy wiele podmiotów (np. gdy projekt budowy drogi jest realizowany przez kilka gmin).

Analiza skonsolidowana polega na przeprowadzeniu planowania finansowego dla każdego z zaangażowanych podmiotów, a następnie zsumowaniu przepływów pieniężnych wszystkich podmiotów zaangażowanych w realizację i wdrożenie projektu oraz na wyeliminowaniu wzajemnych

rozliczeń między nimi¹³⁴. Typowym przykładem może być sytuacja inwestor – operator, gdzie operator za użytkowanie środków trwałych płaci czynsz. W takim przypadku należy dodać przepływy pieniężne oszacowane osobno dla inwestora i operatora, a następnie wyeliminować z jednej strony płatność czynszu (wydatek operatora), z drugiej przychód z czynszu (wpływ inwestora), jako rozliczenie wzajemne między operatorem i inwestorem wynikające z realizacji projektu.

Analiza finansowa projektów hybrydowych powinna przybrać formę analizy skonsolidowanej, obejmującej zarówno partnera publicznego, jak i prywatnego. W przypadku modelu PPP3 (modele partnerstwa publiczno – prywatnego przedstawiono w rozdziale III.2.3 niniejszej instrukcji) możliwe jest ograniczenie analizy finansowej wyłącznie do projektu będącego przedmiotem dofinansowania¹³⁵.

Decyzję odnośnie stosowania metody analizy skonsolidowanej należy podjąć na podstawie zapisów poczynionych wcześniej w rozdziale dotyczącym wykonalności instytucjonalnej (rozdział III.1).

W założeniach do analizy finansowej, oprócz dokonania wyboru metody standardowej lub złożonej należy opisać również, jakie wersje planu finansowego będą tworzone i wskazać, który z nich będzie używany do obliczenia wskaźników efektywności inwestycji, wskaźnika luki finansowej i analizy trwałości finansowej.

Przykład. Weźmy inwestycję, która będzie realizowana w systemie inwestor – operator. Właścicielem przedmiotu inwestycji i zarazem beneficjentem projektu będzie podmiot A, natomiast powstałą infrastrukturę użytkował będzie podmiot B. Ponadto założmy, że nie da się wyodrębnić przepływów pieniężnych związanych z projektem, a oba podmioty działają tylko w tej branży, której projekt dotyczy. Wybraną metodą analizy będzie metoda złożona, w której różnicowy model finansowy zostanie oparty o scenariusze „podmiot z projektem” i „podmiot bez projektem”. Ze względu na dwupodmiotowość systemu zostanie wykorzystana również analiza skonsolidowana. Sporządzone zostaną następujące wersje planu finansowego:

1. Podmiot A bez projektu.
2. Podmiot B bez projektem.
3. Podmiot A z projektem.
4. Podmiot B z projektem.

¹³⁴ Por. ibidem, str. 8.

¹³⁵ Por. ibidem, str. 77.

5. Różnicowy plan finansowy dla podmiotu A (na podstawie planów nr 1 i 3).
6. Różnicowy plan finansowy dla podmiotu B (konsolidacja planów nr 2 i 4).
7. Różnicowy skonsolidowany plan finansowy (na podstawie planów nr 5 i 6).

Wskaźniki efektywności projektu oraz wartość dofinansowania (o ile stosowana będzie metoda luki finansowej lub zryczałtowane procentowe stawki dochodów) zostaną ustalone na podstawie planu finansowego nr 7 (będzie on stanowił również punkt wyjścia do analizy kosztów i korzyści metodami analizy ekonomicznej lub analizy efektywności kosztowej). Dla potrzeb analizy trwałości finansowej użyte zostaną plany finansowe nr 3 i 4 (po uzupełnieniu ich o dotacje operacyjne i podatki bezpośrednie).

Do studium wykonalności należy dołączyć aneks obliczeniowy w formie elektronicznej (**arkusza kalkulacyjnego**). W treści studium wykonalności należy zaprezentować tylko podstawowe dane dotyczące inwestycji (np. wartości wskaźników efektywności inwestycji, zestawienie nakładów inwestycyjnych, zestawienie źródeł finansowania inwestycji). W pozostałych przypadkach należy odwołać się do tabel umieszczonych w aneksie obliczeniowym (arkuszu kalkulacyjnym). Nie należy przy tym dołączać wydruków arkusza. Arkusz powinien umożliwiać sprawdzenie poprawności dokonanych wyliczeń, tj. posiadać odblokowane formuły oraz zawierać wydzielone części:

- część zawierającą założenia będące podstawą obliczeń¹³⁶,
- część zawierającą obliczenia (nie należy w niej umieszczać żadnych wartości liczbowych, a jedynie formuły przeliczające wartości pochodzące z części zawierającej założenia oraz z innych obliczeń),
- część prezentującą wyniki, która powinna zawierać informacje poukładane w jednoznacznie identyfikowalne (np. za pomocą numeru) tabele, do których treści można odwołać się w części opisowej studium.

Przy tym nie istnieje konieczność prezentowania założeń, obliczeń i wyników w osobnych arkuszach. Autor studium może wykorzystać dowolną liczbę arkuszy, byle znajdowały się one w jednym pliku i składały się z wyraźnie oddzielonych trzech wyżej wymienionych części.

W niniejszym rozdziale należy omówić konstrukcję arkusza kalkulacyjnego ze wskazaniem miejsc, gdzie znajdują się wydzielone sekcje dotyczące założeń, obliczeń i wyników.

¹³⁶ Por. ibidem, str. 25.

III.4.2. Plan finansowy projektu

Po sformułowaniu założeń do analizy finansowej należy zaplanować przepływy pieniężne dla każdej zdefiniowanej wcześniej wersji planu finansowego. Przy planowaniu finansowym należy stosować metodę kasową, tj. uwzględniać poszczególne przepływy pieniężne w roku, w którym zostały dokonane (z wyjątkiem nakładów inwestycyjnych poniesionych przed pierwszym rokiem okresu odniesienia – szczegóły w rozdziale III.4.2.1).

W niniejszym rozdziale każdy z podrozdziałów przedstawionych poniżej powinien zawierać osobne opisy odnoszące się do każdej z wersji planu finansowego (przy czym oczywiście niektóre z opisów mogą odnosić się do kilku planów). W przypadku różnicowych planów finansowych nie istnieje konieczność umieszczania żadnych opisów – będą one prostą różnicą dwóch innych planów finansowych. W przypadku skonsolidowanych planów finansowych należy w odpowiednich punktach niniejszego rozdziału opisać te elementy, które będą podlegały eliminacji przy ich sporządzaniu. Efektem końcowym będą gotowe plany finansowe w różnych wersjach, które zostaną następnie, zgodnie z zapisami poczynionymi w poprzednim rozdziale, wykorzystane do obliczenia wskaźników finansowej efektywności inwestycji (rozdział III.4.4) oraz, szczególnie w przypadku przedsiębiorstw, dokonania analizy trwałości finansowej (rozdział III.4.3).

III.4.2.1. Nakłady inwestycyjne i odtworzeniowe

W niniejszym rozdziale należy zaplanować nakłady inwestycyjne i odtworzeniowe dla każdego ze zidentyfikowanych planów finansowych (poza planami różnicowymi i skonsolidowanymi), zgodnie z zapisami rozdziału III.4.2.

Nakłady inwestycyjne (koszty inwestycyjne, inwestycja początkowa): wydatki ponoszone w związku z realizacją projektu do momentu oddania powstałego majątku do użytkowania. Nakłady inwestycyjne na realizację projektu obejmują głównie nakłady na środki trwałe, wartości niematerialne i prawne oraz nakłady na przygotowanie projektu (w tym przygotowanie dokumentacji projektowej, doradztwo). Jeżeli na rzecz projektu wnoszony jest wkład niepieniężny (pod warunkiem jego dopuszczenia przez IZ RPO-L2020), powinien być on również uwzględniony w nakładach inwestycyjnych.

Nakłady odtworzeniowe: nakłady o charakterze inwestycyjnym ponoszone w fazie operacyjnej projektu, przeznaczone na odtworzenie tych elementów projektu, których okres użytkowania jest krótszy

niż okres odniesienia analizy. Nakłady te muszą mieć charakter niezbędny dla zapewnienia operacyjności projektu w przyjętym okresie odniesienia¹³⁷.

Przy planowaniu nakładów inwestycyjnych projektu należy podać ich podział na koszty kwalifikowalne i niekwalifikowalne, jak również całkowity koszt inwestycji. Jeżeli przed pierwszym rokiem okresu odniesienia zostały poniesione nakłady inwestycyjne, sporządzając plany finansowe należy ująć je w pierwszym roku okresu odniesienia w wartościach niezdyskontowanych¹³⁸. Podobnie należy postąpić przy uwzględnianiu wkładu niepieniężnego. Aby uniknąć nieporozumień i wątpliwości, każdą taką sytuację należy opisać.

Całkowity koszt projektu/inwestycji: wydatki kwalifikowalne i niekwalifikowalne projektu (w rozumieniu Wytycznych w zakresie kwalifikowalności wydatków w zakresie Europejskiego Funduszu Rozwoju Regionalnego, Europejskiego Funduszu Społecznego oraz Funduszu Spójności na lata 2014-2020) ponoszone do momentu ukończenia realizacji projektu. Obejmuje m.in. nakłady inwestycyjne na realizację projektu, powiększone o koszty ogólne oraz inne koszty nie mające charakteru pieniężnego, o których mowa w w/w wytycznych, których wartość ustalana jest na zasadach określonych w tych wytycznych. Całkowity koszt inwestycji powinien zawierać podatek VAT, niezależnie od tego, czy podlega on zwrotowi¹³⁹.

W niektórych przypadkach (złożona metoda analizy) istnieje konieczność podania nie tylko nakładów inwestycyjnych i odtworzeniowych dotyczących planowanego projektu, lecz również nakładów inwestycyjnych na inne planowane inwestycje i nakładów odtworzeniowych związanych z utrzymaniem już posiadanych aktywów i innych planowanych inwestycji (patrz rozdział III.4.1).

Koszty inwestycyjne planowanego projektu należy podać w układzie przynajmniej tak szczegółowym, jak w rozdziale II.3.3 oraz we wniosku o dofinansowanie projektu. Powinny one zostać przedstawione w ujęciu rocznym. Należy zachować spójność podawanych kosztów w studium wykonalności i we wniosku o dofinansowanie oraz zapewnić zgodność z rozdziałami II.3.3 i II.3.4.

Celowe może być bardziej szczegółowe niż we wniosku przedstawienie planowanych wydatków inwestycyjnych tak, aby odpowiadało ono okresowi życia poszczególnych elementów inwestycji. Takie

¹³⁷ Ibidem, str. 14.

¹³⁸ Por. ibidem, str. 30.

¹³⁹ Por. ibidem, str. 9 i 10.

podejście ułatwi zaplanowanie amortyzacji oraz nakładów odtworzeniowych, które stają się niezbędne wtedy, gdy kończy się okres życia danego elementu inwestycji.

Przy planowaniu nakładów inwestycyjnych należy zweryfikować, czy uwzględniono wszystkie koszty dotyczące inwestycji, zarówno kwalifikowalne jak i niekwalifikowalne. Zwłaszcza te drugie bywają pomijane przez projektodawców (nie podlegają przecież dofinansowaniu), tymczasem mogą mieć kluczowe znaczenie dla finansowej wykonalności projektu.

W niniejszym rozdziale nie istnieje konieczność wykazywania niezbędności kosztów (ta powinna zostać opisana w rozdziale II.3.3). Celowym jest natomiast przedstawienie uzasadnienia wysokości planowanych wydatków.

III.4.2.2. Przychody projektu

W niniejszym rozdziale należy zaplanować przychody w każdym ze zdefiniowanych wariantów planu finansowego. Dla potrzeb kalkulacji przychodów należy użyć analizy popytu (rozdział II.2.2). Drugim elementem kalkulacji przychodów jest określenie cennika (planu taryfowego). Należy przy tym dochować pełnej staranności, aby przyjęte założenia były możliwie realne. Przychody należy skorygować o współczynnik ich ściągальności określony na podstawie danych historycznych. W studium wykonalności należy obligatoryjnie wskazać tabelę z założeniami planu taryfowego w wersji tabelarycznej (powielonego z tabel obliczeniowych) z wyszczególnieniem usług odpłatnych wygenerowanych dzięki projektowi oraz wskazaniem taryf jakie Beneficjent zamierza pobierać oraz miernikiem usługi (np. szt., m², itp).

Przychód: wpływy środków pieniężnych z bezpośrednich wpłat dokonywanych przez użytkowników za towary lub usługi zapewniane przez daną operację, jak np. opłaty ponoszone bezpośrednio przez użytkowników za użytkowanie infrastruktury, sprzedaż lub dzierżawę gruntu lub budynków lub opłaty za usługi. Przychodem nie są więc np. dotacje operacyjne i refundacje ulg ustawowych. Jednak w przypadku wątpliwości, czy dane przepływy pieniężne generowane przez projekt o charakterze wpłat dokonywanych przez użytkowników za towary lub usługi zapewniane przez projekt stanowią przychód, należy w pierwszej kolejności zbadać występowanie przesłanki bezpośredniości i związku przedmiotowych wpłat ze świadczonymi w ramach projektu usługami. Należy przy tym mieć na uwadze, iż podmiotem płacącym za usługi może być zarówno ich bezpośredni odbiorca, jak i określona instytucja¹⁴⁰.

¹⁴⁰ Por. ibidem, str. 20 i 39.

Zgodnie z powyższym w analizie finansowej nie będą brane pod uwagę pewne rodzaje przychodów, które zazwyczaj grają pewną rolę w planowaniu finansowym. Mowa tu przede wszystkim o dotacjach o charakterze operacyjnym oraz subwencjach czy transferach z budżetu państwa. Nie uwzględnia się ich przy analizie efektywności finansowej projektu oraz obliczaniu poziomu dofinansowania projektu, a jedynie przy określaniu trwałości finansowej projektu. Na przykład, w analizie efektywności finansowej projektu oraz obliczaniu poziomu dofinansowania projektu nie są brane pod uwagę transfery z NFZ za usługi medyczne świadczone na rzecz pacjentów¹⁴¹ czy dopłaty do biletów ulgowych komunikacji miejskiej (płatność nie następuje bezpośrednio od użytkownika usług i/lub infrastruktury). Powinny być one natomiast brane pod uwagę przy analizie trwałości finansowej.

Wskazać należy również, iż do przychodów projektu (poza analizą trwałości projektu) nie są zaliczane podatki bezpośrednie pobierane przez beneficjenta/operatora (np. podatek od nieruchomości).

Należy pamiętać, że poziom opłat w sektorach regulowanych musi być zgodny z odpowiednimi aktami prawnymi, obowiązującymi w tym zakresie¹⁴².

Szczególne postępowanie przy kalkulacji cen (taryf) konieczne jest w przypadku projektów dotyczących tych sektorów, które realizują usługi ogólnego interesu gospodarczego, czyli te, które nie byłyby świadczone na rynku bez interwencji publicznej (lub byłyby świadczone na innych warunkach, jeżeli chodzi o jakość, bezpieczeństwo, przystępność cenową, równe traktowanie czy powszechny dostęp)¹⁴³. Są to projekty zakładające sprzedaż usług publicznych mieszkańcom, przede wszystkim z zakresu gospodarki wodno – kanalizacyjnej oraz gospodarki odpadami¹⁴⁴. Dla takich projektów taryfy powinny być ustalane zgodnie z zasadą "zanieczyszczający płaci" oraz zasadą pełnego zwrotu kosztów przy uwzględnieniu kryterium dostępności cenowej taryfy (ang. affordability)¹⁴⁵.

Zasada "zanieczyszczający płaci" oznacza, iż kosztami spełniania wymogów środowiskowych powinni być bowiem obciążani użytkownicy. W taryfach konieczne jest również uwzględnienie środków

¹⁴¹ Transfery na rzecz projektu z krajowego systemu ubezpieczeń uznawane są za przychody tylko w przypadku, gdy stanowią odpłatność za usługę wyświadczoną na rzecz podmiotu przekazującego transfer (mogą być to np. usługi o charakterze badawczym w zakresie statystyki).

¹⁴² Np. w sektorze wodno – kanalizacyjnym obowiązuje Ustawa z dnia 7 czerwca 2001 r. o zbiorowym zaopatrzeniu w wodę i zbiorowym odprowadzaniu ścieków (Dz. U. z 2017 r., poz. 328 z późn. zm.) wraz z aktami wykonawczymi.

¹⁴³ Por. Wytyczne MiIR, str. 38.

¹⁴⁴ Por. Przewodnik AKK, wersja anglojęzyczna, Komisja Europejska, grudzień 2014 r., str. 303.

¹⁴⁵ Por. Wytyczne MiIR, str. 38.

finansowych na realizację działań zapobiegawczych i łagodzących oddziaływanie infrastruktury na środowisko¹⁴⁶.

Realizacja zasady pełnego zwrotu kosztów polega natomiast na przyjmowaniu taryf na takim poziomie aby, w takim stopniu jak to możliwe, pokrywały one nakłady inwestycyjne, koszty operacyjne i nakłady odtworzeniowe, jak również koszty związane z zanieczyszczeniem środowiska. Struktura taryf powinna natomiast maksymalizować przychody projektu przed uwzględnieniem subwencji¹⁴⁷.

Obie wyżej opisane zasady nie mogą być stosowane w oderwaniu od możliwości końcowych użytkowników do płacenia za produkty lub usługi. Odpowiednie postępowanie zapewnia tutaj kryterium dostępności cenowej. Dostępność cenowa odzwierciedla średni próg powyżej którego wzrost taryf prowadziłby do wyraźnego spadku popytu lub koszty musiałyby być pokrywane pomocą socjalną na rzecz części gospodarstw domowych. Korekty taryf należy dokonać w sytuacji, gdy analiza finansowa wykazała, że zakładany poziom taryf może okazać się zbyt wysoki, a tym samym zagrazi finansowej trwałości inwestycji. Skalę korekty należy ustalić uwzględniając przy tym uwarunkowania lokalne, w tym aktualny poziom wydatków ponoszonych przez gospodarstwa domowe. Korekta ta powinna jednak dotyczyć wyłącznie gospodarstw domowych (a nie odbiorców instytucjonalnych), nie powinna prowadzić do zagrożenia trwałości finansowej projektu oraz posiadać charakter tymczasowy (podlega ona likwidacji, gdy nie jest już potrzebna). Poza tym korekty taryf nie mogą prowadzić do obniżenia wydatków gospodarstw domowych poniżej ich poziomu sprzed realizacji projektu lub poziomu prognozowanego dla wariantu bez inwestycji. Co istotne, jeżeli w analizie finansowej zastosowano affordability do ograniczenia poziomu taryf, tożsame ograniczenia i taryfy muszą być stosowane w fazie operacyjnej projektu (po jego rzeczywistej realizacji)¹⁴⁸.

Najczęściej stosowaną metodą pomiaru dostępności cenowej taryf jest kalkulacja tzw. wskaźnika dostępności cenowej, czyli wskaźnika akceptowalnego udziału wydatków związanych z daną usługą w całkowitych dochodach gospodarstw domowych (lub w dochodach pozostających do dyspozycji)¹⁴⁹.

Szczegóły dotyczące affordability do stosowania w sektorach gospodarki wodno – kanalizacyjnej oraz gospodarki odpadami przedstawiono w opracowaniu „Metodyka zastosowania kryterium dostępności cenowej w projektach inwestycyjnych z dofinansowaniem UE”¹⁵⁰, stanowiącym

¹⁴⁶ Por. Umowa Partnerstwa. Programowanie perspektywy finansowej na lata 2014 – 2020, Ministerstwo Infrastruktury i Rozwoju, 21 maja 2014 r., str. 175 i 176.

¹⁴⁷ Por. Wytyczne MliR, str. 38.

¹⁴⁸ Por. ibidem, str. 38 i 39.

¹⁴⁹ Por. Przewodnik AKK, wersja anglojęzyczna, Komisja Europejska, grudzień 2014 r., str. 304.

¹⁵⁰ Departament Wsparcia Projektów Partnerstwa Publiczno – Prywatnego, Ministerstwo Rozwoju, Warszawa, wrzesień 2017 r.

załącznik do Wytocznych MIIR. Dalsze informacje w zakresie stosowania zasady dostępności cenowej można odnaleźć również w Przewodniku AKK.

W projektach hybrydowych, w których beneficjentem i operatorem infrastruktury jest podmiot prywatny, wpływy z tytułu opłat za dostępność uiszczane przez podmiot publiczny na rzecz podmiotu prywatnego stanowią tytuł projektu. Podmiot publiczny traktowany jest bowiem jako użytkownik usług świadczonych przez partnera prywatnego w ramach umowy PPP¹⁵¹.

III.4.2.3. Koszty operacyjne, amortyzacja i podatek dochodowy

Koszty operacyjne

W niniejszym rozdziale należy zaplanować wszystkie koszty operacyjne (eksploatacyjne, bieżące) dla poszczególnych wersji planu finansowego.

Koszty operacyjne: dla potrzeb ustalania wskaźników efektywności finansowej oraz wyliczania wartości dofinansowania przyjmuje się, że są to koszty eksploatacji i utrzymania (np. wynagrodzenia, surowce, elektryczność), koszty administracyjne i ogólne, koszty związane ze sprzedażą i dystrybucją. Przy określaniu kosztów operacyjnych na potrzeby analizy projektu nie należy uwzględniać pozycji, które nie powodują rzeczywistego wydatku pieniężnego, nawet jeżeli są one zazwyczaj wykazywane w bilansie lub rachunku zysków i strat. Do kosztów operacyjnych nie należy zatem zaliczać kosztów amortyzacji. Jako koszty operacyjne nie są również traktowane koszty finansowania (np. odsetki od kredytów – nie są one uwzględniane przy obliczaniu wskaźników efektywności inwestycji oraz ewentualnej analizie luki w finansowaniu; bierze się je natomiast pod uwagę przy analizie trwałości finansowej oraz przy obliczaniu efektywności kapitału krajowego). Podatki bezpośrednie (m. in. podatek od nieruchomości) powinny być uwzględniane jako koszt wyłącznie w ramach analizy trwałości, chyba że stanowią one faktyczny koszt operacyjny ponoszony w związku z funkcjonowaniem projektu oraz istnieje możliwość ich skwantyfikowania (w takim wypadku będą one ujęte również w pozostałych częściach analizy finansowej - w tym w analizie luki w finansowaniu i analizie finansowej efektywności projektu)¹⁵².

Zaplanowane koszty muszą odpowiadać przeciwstawionym im przychodom. Niedopuszczalna jest zatem sytuacja, gdy koszty dotyczą tylko części działalności gospodarczej, natomiast

¹⁵¹ Por. Wytoczne MIIR, str. 77.

¹⁵² Por. ibidem, str. 13 oraz 31.

przychody – całej działalności. Np. w analizie projektu, którego przedmiotem jest modernizacja oczyszczalni ścieków, nie można przychodom uzyskiwanym z tytułu odbioru i oczyszczania ścieków przeciwstawiać tylko kosztów użytkowania oczyszczalni, zapominając o kosztach związanych z użytkowaniem systemu kanalizacyjnego.

Koszty operacyjne należy zaplanować w podziale na poszczególne ich kategorie. Stosowany podział powinien być dopasowany do charakteru projektu. Jako podstawę podziału należy przyjąć układ rodzajowy kosztów (z pominięciem amortyzacji). Jeżeli z punktu widzenia charakteru projektu i jakości prowadzonej analizy jest to zasadne, można zastosować inny (w szczególności rozszerzony w stosunku do układu rodzajowego) podział kosztów operacyjnych.

Koszty operacyjne mogą być również planowane w podziale na koszty stałe i zmienne. Do kosztów stałych zalicza się te pozycje, które nie są bezpośrednio związane z wielkością produkcji. Natomiast wielkość kosztów zmiennych zależy ściśle od wielkości produkcji.

W branżach niebędących monopolami należy zaplanować poziom kosztów uwzględniający konieczność podjęcia konkurencji na rynku z innymi podmiotami, oferującymi lub mogącymi oferować te same produkty lub usługi oraz ich substytuty.

Podział kosztów wg rodzajów ¹⁵³

- 1) amortyzacja,
- 2) zużycie materiałów i energii,
- 3) usługi obce,
- 4) podatki i opłaty,
- 5) wynagrodzenia,
- 6) ubezpieczenia społeczne i inne świadczenia,
- 7) pozostałe koszty rodzajowe,
- 8) wartość sprzedanych towarów i materiałów.

Amortyzacja

Amortyzacja jest kosztem w rozumieniu Ustawy o rachunkowości. Należy zwrócić uwagę, że nie stanowi ona jednak (podobnie jak np. aktualizacja wartości majątku, tworzenie rezerw) wydatku pieniężnego i wobec tego nie będzie brana pod uwagę przy planowaniu finansowym. Jej przydatność w analizie finansowej sprowadza się do tego, iż jest to element służący oszacowaniu wysokości podatku

¹⁵³ Załącznik nr 1 do Ustawy z dnia 29 września 1994 r. o rachunkowości (Dz. U. z 2018 r., poz. 395 wraz z późn. zm).

dochodowego oraz stanowi pewną pomoc przy określaniu nakładów odtworzeniowych i wartości rezydualnej projektu. W niektórych przypadkach będzie również elementem wpływającym na kształtowanie taryf. W ten sposób może wpływać na poziom luki w finansowaniu, powinna być zatem planowana z odpowiednią ostrożnością. Metoda oraz okres amortyzacji dla każdego typu aktywa powinny być zgodne z polityką rachunkowości beneficjenta/operatora¹⁵⁴.

Dla środków trwałych już istniejących należy posłużyć się planem amortyzacji dla nich obowiązującym. Dla nowych środków trwałych powinno się sporządzić plany amortyzacyjne np. wg wzoru, który prezentuje tabela 8. Oczywiście amortyzację należy zaplanować przede wszystkim wówczas, gdy będzie ona przydatna do dalszych analiz.

Tabela 8. Plan amortyzacji – przykładowy wzór.

Wyszczególnienie	Rok zakupu środka trwałego	Lata kolejne (do końca okresu amortyzacji lub okresu odniesienia)		
Wartość brutto środka trwałego				
Wartość netto środka trwałego na koniec roku				
Amortyzacja roczna				

Źródło: Opracowanie własne.

Podatek dochodowy

Na koniec niniejszego rozdziału należy (o ile będzie przydatny do dalszych analiz) zaplanować podatek dochodowy. Jest to wydatek pieniężny, niemniej jednak, podobnie jak inne podatki bezpośrednie, powinien być uwzględniany wyłącznie w ramach analizy trwałości finansowej projektu¹⁵⁵.

III.4.2.4. Wartość rezydualna

Często zdarza się, że przyjęty do analizy okres odniesienia nie odpowiada w rzeczywistości okresowi życia środków trwałych, które planowane są do zakupu w ramach realizacji projektu. W takich przypadkach wartość tych środków trwałych (ich potencjał finansowy lub ekonomiczny), których okres życia nie kończy się przed upływem okresu odniesienia, obliczona na ostatni rok tego okresu, jest nazywana wartością rezydualną.

¹⁵⁴ Por. Wytyczne MłIR, str. 34.

¹⁵⁵ Por. ibidem, str. 13.

Wartość rezydualna: potencjał finansowy lub ekonomiczny projektu w pozostałych latach jego trwania (życia ekonomicznego), obliczony w ostatnim roku okresu odniesienia przyjętego do analizy. Wartość ta będzie zerowa lub bliska zeru jeżeli okres odniesienia będzie zbliżony do okresu życia ekonomicznego danych aktywów trwałych¹⁵⁶.

Co do zasady, wartość rezydualna jest określana jako bieżąca wartość netto przepływów pieniężnych, wygenerowanych przez projekt w pozostałych latach jego trwania (życia ekonomicznego), następujących po zakończeniu okresu odniesienia¹⁵⁷.

W przypadku gdy dany składnik projektu nie generuje ani przychodów, ani oszczędności kosztów operacyjnych do określenia wartości rezydualnej należy zastosować metodę wyceny wartości aktywów trwałych netto, czyli przyjąć, że wartość rezydualna jest równa wartości aktywów inwestycji netto (tj. po uwzględnieniu dokonanej amortyzacji) na koniec okresu odniesienia (metoda wyceny wartości aktywów trwałych netto). W takim przypadku należy oczywiście stosować metodę i okres amortyzacji wynikające z polityki rachunkowości beneficjenta lub operatora. Do pozostałych składników projektu (tych które generują przychody i/lub oszczędności kosztów) należy przy tym zastosować metodę standardową, opartą na bieżącej wartości netto przepływów pieniężnych¹⁵⁸.

W przypadku, w którym budynki użyteczności publicznej¹⁵⁹ będące przedmiotem projektu będą wykorzystywane w ten sam sposób po zakończeniu okresu odniesienia, a ponadto nie ma możliwości potencjalnego osiągnięcia korzyści finansowej w wyniku ich sprzedaży¹⁶⁰, należy przyjąć, iż wartość rezydualna wynosi zero¹⁶¹.

W analizie ekonomicznej, wartość rezydualna – w zależności od tego, która z metod została zastosowana w analizie finansowej – określana jest w oparciu o:

- bieżącą wartość netto przepływów ekonomicznych, wygenerowanych przez projekt w pozostałych latach jego trwania (życia ekonomicznego), następujących po zakończeniu okresu odniesienia,

¹⁵⁶ Por. ibidem, str. 21.

¹⁵⁷ Por. art. 18 Rozporządzenia delegowanego Komisji (UE) nr 480/2014 z dnia 3 marca 2014 r. oraz Wytyczne MIIIR, str. 21 i 22.

¹⁵⁸ Por. Wytyczne MIIIR, str. 21 i 22.

¹⁵⁹ Definicja budynku użyteczności publicznej wynika z przepisu par. 3 pkt 6 rozporządzenia Ministra Infrastruktury z dnia 12 kwietnia 2002 r. w sprawie warunków technicznych, jakim powinny odpowiadać budynki i ich usytuowanie (Dz. U. z 2015 r., poz. 1422 z późn. zm.): należy przez to rozumieć budynek przeznaczony na potrzeby administracji publicznej, wymiaru sprawiedliwości, kultury, kultu religijnego, oświaty, szkolnictwa wyższego, nauki, wychowania, opieki zdrowotnej, społecznej lub socjalnej, obsługi bankowej, handlu, gastronomii, usług, w tym usług pocztowych lub telekomunikacyjnych, turystyki, sportu, obsługi pasażerów w transporcie kolejowym, drogowym, lotniczym, morskim lub wodnym śródlądowym, oraz inny budynek przeznaczony do wykonywania podobnych funkcji; za budynek użyteczności publicznej uznaje się także budynek biurowy lub socjalny.

¹⁶⁰ Np. budynek urzędu gminy po zakończeniu okresu odniesienia będzie służył do tych samych celów i nie będzie możliwości jego sprzedaży. Dla budynku biurowego jest natomiast prawdopodobne, że po zakończeniu okresu odniesienia zmieni swoją funkcję, a ponadto może zostać sprzedany i w ten sposób przynieść korzyść finansową.

¹⁶¹ Por. Wytyczne MIIIR, str. 22.

- zastosowanie odpowiedniego wskaźnika konwersji w stosunku do oszacowanej wartości aktywów trwałych.

Przy kalkulacji przepływów pieniężnych związanych z projektem wartość rezydualna ujmowana jest po stronie przepływów dodatnich w ostatnim roku okresu odniesienia.

Określenie wartości rezydualnej jako bieżącej wartości netto przepływów pieniężnych, wygenerowanych przez projekt w pozostałych latach jego trwania (życia ekonomicznego), następujących po zakończeniu okresu odniesienia – opis metody i przykład¹⁶²

Krok 1. Zdefiniowanie okresu, dla którego prowadzone będą obliczenia.

W pierwszym kroku należy określić o ile lat okres ekonomicznej użyteczności przedmiotu projektu przekracza przyjęty okres odniesienia, zgodnie z ilustracją dokonaną w poniższym przykładzie liczbowym oraz na rysunku 4.

OO = długość okresu odniesienia (30 lat).

FI = czas trwania fazy inwestycyjnej (2 lata).

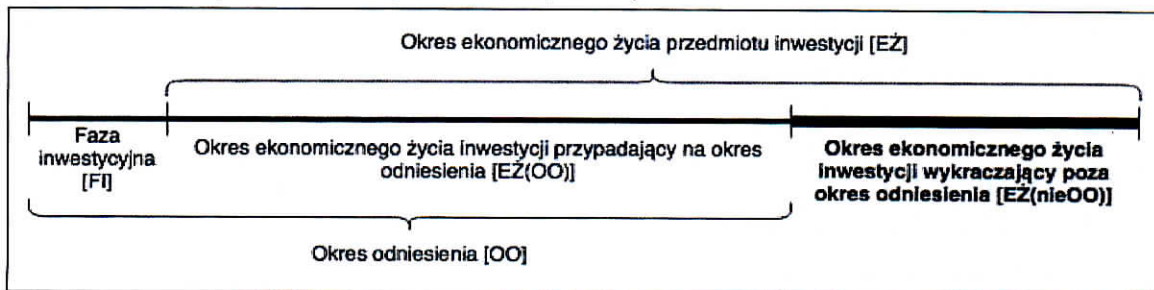
EŻ = długość okresu ekonomicznego życia przedmiotu inwestycji (40 lat).

$E\dot{Z}(OO)$ = długość okresu ekonomicznego życia przedmiotu inwestycji przypadającego na okres odniesienia = $OO - FI = 30 \text{ lat} - 2 \text{ lata} = 28 \text{ lat}$.

$E\dot{Z}(\text{nie}OO)$ = długość okresu ekonomicznego życia przedmiotu inwestycji wykraczającego poza okres odniesienia = $E\dot{Z} - E\dot{Z}(OO) = 40 \text{ lat} - 28 \text{ lat} = 12 \text{ lat}$. Jest to okres, dla którego należy przeprowadzić obliczenia dot. wartości rezydualnej (który jest przedmiotem zainteresowania analizy).

Inaczej: $E\dot{Z}(\text{nie}OO) = E\dot{Z} - E\dot{Z}(OO) = E\dot{Z} - (OO - FI) = E\dot{Z} - OO + FI = 40 \text{ lat} - 30 \text{ lat} + 2 \text{ lata} = 12 \text{ lat}$.

Rysunek 4. Definicja okresu analizy wartości rezydualnej.



Źródło: Opracowanie własne na podstawie załącznika 4 do Wytycznych MIIR.

¹⁶² Por. Załącznik 4 do Wytycznych MIIR.

Krok 2. Określenie wartości niezdyskontowanych przepływów pieniężnych projektu w latach następujących po okresie odniesienia.

W drugim kroku należy ustalić jakie będą reprezentatywne przepływy pieniężne dla projektu w okresie będącym przedmiotem analizy (tj. w latach następujących po okresie odniesienia do końca okresu ekonomicznego życia przedmiotu inwestycji). Podstawę będą stanowiły przepływy pieniężne dla ostatniego roku okresu odniesienia. Ważne jest, aby były one reprezentatywne dla projektu, tj. pozbawione ewentualnych zaburzeń wynikających np. z kosztownego remontu, czy znacznego, jednokrotnego zwiększenia przychodu. Jeżeli w ostatnim roku okresu odniesienia występują takie zaburzenia, jako wartość przepływów do dalszej analizy należy przyjąć średnią arytmetyczną z całego okresu eksploatacji projektu przypadającej na okres odniesienia lub z odpowiedniego wycinka tego okresu (zdefiniowanego tak, aby uzyskać reprezentatywne przepływy dla projektu).

W przykładzie liczbowym przyjęto, że przepływy pieniężne w ostatnim roku okresu odniesienia są reprezentatywne dla całego projektu i wynoszą 220 zł po stronie przychodów oraz 100 zł po stronie kosztów operacyjnych.

Krok 3. Obliczenie bieżącej wartości przepływów netto z okresu życia ekonomicznego projektu wykraczającego poza okres odniesienia.

W tym kroku otrzymana zostanie wartość rezydualna zdyskontowana na ostatni rok okresu odniesienia. Obliczenia należy poprowadzić wg wzoru:

$$WR_n = \sum_{i=1}^{E\dot{Z}(nieOO)} \frac{P_n - KO_n}{(1+r)^i}, \text{ gdzie:}$$

n – liczba lat okresu odniesienia,

WR_n – wartość rezydualna zdyskontowana na ostatni rok okresu odniesienia,

$E\dot{Z}(nieOO)$ – długość okresu ekonomicznego życia przedmiotu inwestycji wykraczającego poza okres odniesienia,

P_n – przychody projektu z ostatniego roku okresu odniesienia (lub inne reprezentatywne dla projektu),

KO_n – koszty operacyjnego projektu z ostatniego roku okresu odniesienia (lub inne reprezentatywne dla projektu),

r – przyjęta stopa dyskontowa.

W naszym przykładzie liczbowym:

$E\dot{Z}(nieOO) = 12$ lat,

$P_n = 220$ zł,

$KO_n = 100$ zł.

Poza tym możemy przyjąć, że obliczeń dokonujemy na potrzeby analizy finansowej (a nie analizy ekonomicznej). Wówczas $r = 4\%$.

Stąd $WR_n = 1126,21 \text{ zł}$.

Oczywiście pamiętać należy, iż w dalszych zastosowaniach (wzory przedstawione w rozdziałach II.2.4, III.4.2.5, III.4.4) konieczne będzie jeszcze zdyskontowanie wartości rezydualnej (podobnie jak innych elementów przepływów pieniężnych) na początek okresu odniesienia. Czynność ta jednak została już zaimplementowana w tych wzorach.

III.4.2.5. Poziom dofinansowania projektu

Dla ustalenia poziomu dofinansowania projektu ze środków RPO-L2020 kluczowe są definicje projektów generujących dochód (wraz z podziałem na te, dla których istnieje możliwość obiektywnego określenia przychodu z wyprzedzeniem oraz te, dla których ta możliwość nie istnieje), dochodu oraz przychodu (definicję przedstawiono w rozdziale III.4.2.2).

Projekty generujące dochód stanowią projekty, które generują dochód w fazie operacyjnej – po zamknięciu fazy inwestycyjnej. Do tej kategorii nie zalicza się jednak:

- projektów lub części projektów finansowanych wyłącznie z Europejskiego Funduszu Społecznego;
- projektów, których całkowity koszt kwalifikowalny nie przekracza 1 000 000 EUR;
- pomocy zwrotnej udzielonej z zastrzeżeniem obowiązku spłaty w całości ani nagród;
- pomocy technicznej;
- wsparcia udzielanego instrumentom finansowym lub przez instrumenty finansowe;
- projektów, dla których wydatki publiczne przyjmują postać kwot ryczałtowych lub standardowych stawek jednostkowych;
- projektów realizowanych w ramach wspólnego planu działania;
- projektów, dla których kwoty lub stawki wsparcia są określone w Załączniku nr 1 do rozporządzenia w sprawie EFRROW;
- projektów, dla których wsparcie w ramach programu stanowi:
 - pomoc de minimis;
 - zgodną z rynkiem wewnętrznym pomoc państwa dla MSP, gdy stosuje się limit w zakresie dopuszczalnej intensywności lub kwoty pomocy państwa;

- zgodną z rynkiem wewnętrznym państwa, gdy przeprowadzono indywidualną weryfikację potrzeb w zakresie finansowania zgodnie z mającymi zastosowanie przepisami dotyczącymi pomocy państwa¹⁶³.

Projekty, dla których istnieje możliwość obiektywnego określenia przychodu z wyprzedzeniem to projekty, dla których istnieją wystarczające dane oraz doświadczenie wynikające z realizacji podobnych inwestycji, umożliwiające oszacowanie dwóch głównych czynników mających wpływ na wysokość przychodu generowanego przez te projekty, tzn. wielkości popytu na dobra lub usługi dostarczane przez projekt oraz stosowanych za ich udostępnienie taryf¹⁶⁴.

Projekty, dla których nie można obiektywnie określić przychodu z wyprzedzeniem. Z celów tych projektów i założeń wnioskodawcy wynika, że projekt będzie generował przychody w rozumieniu art. 61 ust. 1 rozporządzenia nr 1303/2013, jednak wnioskodawca nie jest w stanie ich obiektywnie określić. Główną przyczyną uniemożliwiającą określenie przychodu na etapie wniosku o dofinansowanie jest najczęściej innowacyjny charakter realizowanego projektu, pociągający za sobą brak danych bądź wcześniejszego doświadczenia z projektów podobnego rodzaju, które pozwoliłyby na wiarygodne oszacowanie popytu na dobra i usługi dostarczane przez projekt (popyt w tym przypadku generowany jest przez samą innowację)¹⁶⁵.

Dochód: w rozumieniu art. 61 ust. 1 rozporządzenia nr 1303/2013 są nim wpływy środków pieniężnych z bezpośrednich wpłat dokonywanych przez użytkowników za towary lub usługi zapewniane przez dany projekt (np. opłaty ponoszone bezpośrednio przez użytkowników za użytkowanie infrastruktury, sprzedaż lub dzierżawę gruntu lub budynków lub opłaty za usługi), pomniejszone o wszelkie koszty operacyjne i koszty odtworzenia wyposażenia krótkotrwałego (nakłady odtworzeniowe) poniesione w okresie odniesienia. Zalicza się do niego także oszczędności kosztów działalności (operacyjnych) osiągnięte w wyniku realizacji projektów (np. termomodernizacyjnych), chyba że są skompensowane równoważnym zmniejszeniem dotacji na działalność¹⁶⁶.

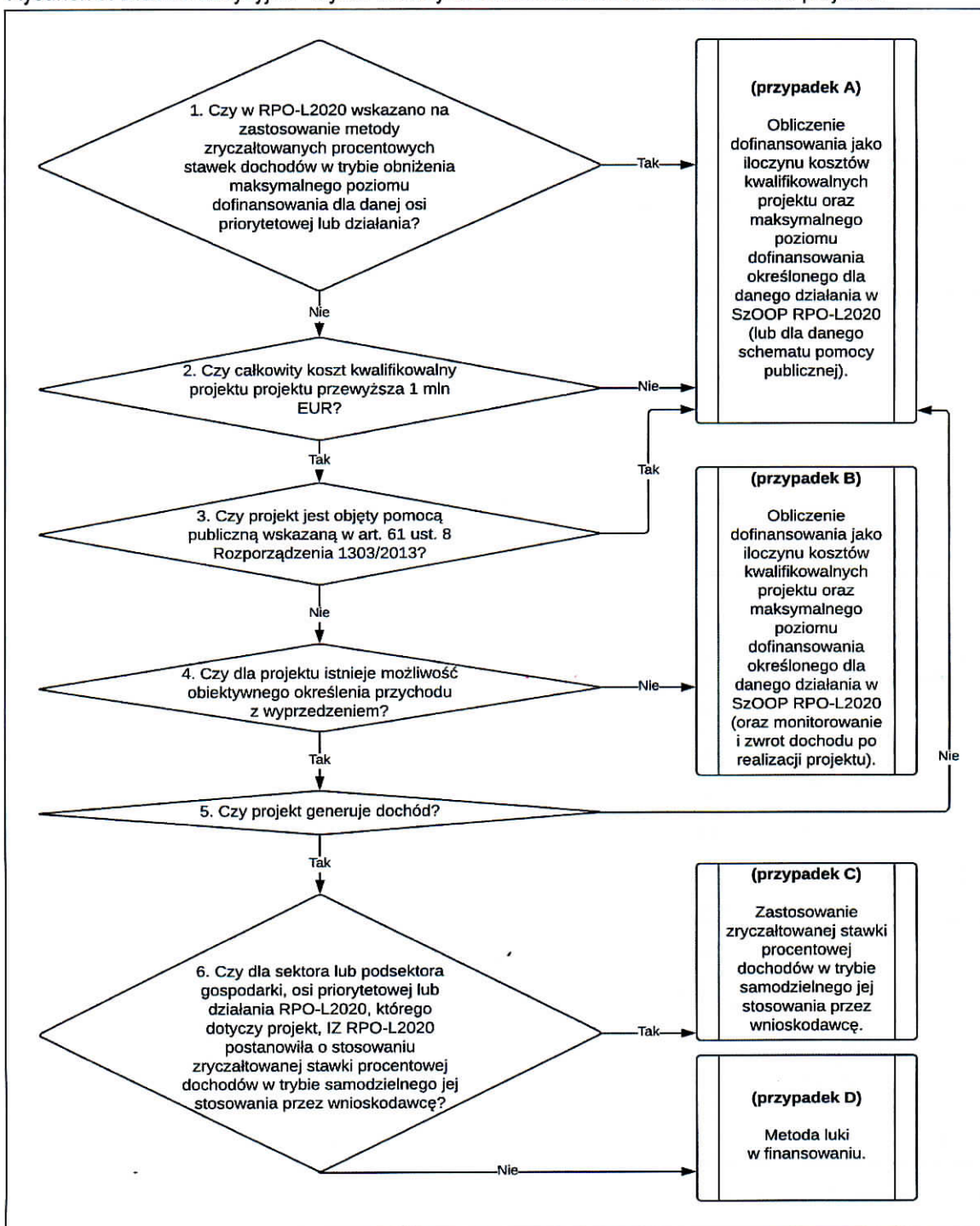
¹⁶³ Por. Wytyczne MIIIR, str. 16 i 17.

¹⁶⁴ Por. ibidem, str. 18.

¹⁶⁵ Por. ibidem.

¹⁶⁶ Por. ibidem, str. 10 i 11. Projekt nie generuje dochodu, jeżeli dotacja wpływająca do operatora projektu zostanie pomniejszona o uzyskane oszczędności kosztów operacyjnych. Zatem gdy beneficjent nie jest jednocześnie operatorem, nie ma znaczenia czy dotacja wpływająca do beneficjenta ulegnie zmniejszeniu.

Rysunek 5. Drzewo decyzyjne - wybór metody określania wielkości dofinansowania projektu.



Źródło: Opracowanie własne.

Z punktu widzenia osoby sporządzającej studium wykonalności maksymalny poziom dofinansowania projektu może być ustalany przy pomocy jednej z trzech metod:

- 1) poprzez zastosowanie metody luki w finansowaniu,
- 2) poprzez zastosowanie zryczałtowanej stawki procentowej dochodów w trybie samodzielnego jej stosowania przez wnioskodawcę,
- 3) poprzez obliczenie dofinansowania jako iloczynu kosztów kwalifikowalnych projektu oraz maksymalnego poziomu dofinansowania określonego dla danego działania w SzOOP RPO-L2020,
- 4) poprzez obliczenie dofinansowania jako iloczynu kosztów kwalifikowalnych projektu oraz maksymalnego poziomu dofinansowania określonego dla danego działania w SzOOP RPO-L2020 z zastrzeżeniem, iż dofinansowanie nie może przekraczać różnicy między kosztami kwalifikowalnymi a zyskiem operacyjnym z inwestycji.

Wybór i zastosowanie odpowiedniej metody ma gwarantować z jednej strony, iż projekt będzie posiadał wystarczające zasoby finansowe na realizację, z drugiej zaś pozwolić uniknąć przyznania nienależnych korzyści odbiorcy pomocy, czyli finansowania projektu w wysokości wyższej niż jest to konieczne (rentowność projektu powinna pozostać na poziomie zwykle oczekiwanej rentowności, tj. takiej przy której dochód generowany przez projekt wystarcza na pokrycie alternatywnego kosztu wkładu, czyli najlepszego alternatywnego zwrotu możliwego do uzyskania przez siłę roboczą, zarządzanie i kapitał własny inwestora w podobnym projekcie)¹⁶⁷.

Aby maksymalnie uprościć kwestię wyboru właściwej metody, opracowano drzewo decyzyjne, które jest narzędziem wskazującym jakie informacje należy wziąć pod uwagę przy doborze metody obliczania dofinansowania oraz jak wpływają one na dokonywany wybór. Prezentuje je rysunek 5¹⁶⁸. Poniżej omówiono poszczególne kroki wskazane w drzewie decyzyjnym oraz metody obliczania dofinansowania (przypadki A, B, C, D).

KROK 1. *Czy w Regionalnym Programie Operacyjnym - Lubuskie 2020 RPO-L2020 wskazano na zastosowanie metody zryczałtowanych procentowych stawek dochodów w trybie obniżenia maksymalnego poziomu dofinansowania dla danej osi priorytetowej lub działania? Zastosowanie zryczałtowanej procentowej stawki dochodów dla całej osi priorytetowej lub działania jest możliwe wyłącznie na wyraźne żądanie państwa członkowskiego, wyrażone w momencie przyjęcia programu operacyjnego, a następnie zaakceptowane przez Komisję Europejską. W takim przypadku IZ RPO-L2020 sama dokonuje odpowiednich obliczeń i podaje w treści Programu, SzOOP RPO-L2020 i dokumentacji konkursowej lub wezwaniu do złożenia wniosków odpowiednio pomniejszony poziom dofinansowania zaznaczając przy tym, iż został on obliczony w wyniku zastosowania zryczałtowanej procentowej stawki dochodów do całego działania. W takim przypadku dla wszystkich projektów*

¹⁶⁷ Por. ibidem, str. 23, 24 oraz 43.

¹⁶⁸ Drzewo decyzyjne oraz opis postępowania w poszczególnych jego krokach opracowano na podstawie zapisów Wytycznych MIIIR.

zgłaszanych do dofinansowania w ramach tego działania stosuje się procentowy poziom dofinansowania wskazany w SzOOP RPO-L2020, a wartość dofinansowania ustala jako iloczyn tego procentowanego poziomu dofinansowania oraz kosztów kwalifikowalnych projektu.

Zaznaczyć należy, iż w momencie dokonania ostatniej aktualizacji niniejszych wytycznych, w Regionalnym Programie Operacyjnym - Lubuskie 2020 nie wskazano na zastosowanie metody zryczałtowanych procentowych stawek dochodów w omawianym trybie dla którejkolwiek osi priorytetowej lub działania.

KROK 2. *Czy całkowity koszt kwalifikowalny projektu przewyższa 1 mln EUR?* Do przeliczeń należy zastosować kurs wymiany EUR/PLN, stanowiący średnią arytmetyczną kursów średnioważonych Narodowego Banku Polskiego z ostatnich sześciu miesięcy poprzedzających miesiąc złożenia wniosku o dofinansowanie. Kursy średnioważone publikowane są na stronie www.nbp.pl/home.aspx?f=kursy/kursy_archiwum.html. Jeżeli wartość projektu nie przewyższa 1 mln EUR, nie jest on uznawany za projekt generujący dochód. Wówczas poziom jego dofinansowania będzie liczony jako iloczyn kosztów kwalifikowalnych projektu oraz maksymalnego poziomu dofinansowania określonego dla danego działania w SzOOP RPO-L2020.

KROK 3. *Czy projekt jest objęty pomocą publiczną wskazaną w art. 61 ust. 8 Rozporządzenia 1303/2013?* Chodzi tu o następujące rodzaje pomocy:

- pomoc de minimis lub
- zgodna z rynkiem wewnętrznym pomoc państwa dla MSP, gdy stosuje się limit w zakresie dopuszczalnej intensywności lub kwoty pomocy państwa (m. in. pomoc publiczna udzielana w ramach regionalnej pomocy inwestycyjnej, której beneficjentem są małe i średnie przedsiębiorstwa) lub
- zgodna z rynkiem wewnętrznym pomoc państwa, gdy przeprowadzono indywidualną weryfikację potrzeb w zakresie finansowania zgodnie z mającymi zastosowanie przepisami dotyczącymi pomocy państwa.

Szczególne trudności interpretacyjne dotyczą ostatniej z powyżej wskazanych przesłanek. Wskazany warunek zostanie spełniony, jeżeli w przypadku danej formy pomocy publicznej konieczne będzie zbadanie potrzeb w zakresie finansowania w oparciu o analizę finansową indywidualnego projektu, a ponadto – jeżeli wymóg takiego badania wynika wprost z przepisów w zakresie pomocy publicznej. Mając powyższe na uwadze, każdy przypadek występowania pomocy publicznej w projekcie należy analizować indywidualnie. Tym niemniej, zgodnie z interpretacją Komisji Europejskiej wymienione poniżej formy pomocy publicznej wypełniają przesłankę indywidualnej weryfikacji potrzeb w zakresie finansowania (co oznacza, że projekty objęte tymi rodzajami pomocy publicznej nie są projektami generującymi dochód):

1. pomoc inwestycyjna na sieci dystrybucji w ramach efektywnych energetycznie systemów ciepłowniczych i chłodniczych – art. 46 ust. 6 Rozporządzenia Komisji (UE) nr 651/2014,
2. pomoc inwestycyjna na infrastrukturę energetyczną – art. 48 ust. 5 Rozporządzenia Komisji (UE) nr 651/2014,
3. pomoc na kulturę i zachowanie dziedzictwa kulturowego – art. 53 ust. 6 Rozporządzenia Komisji (UE) nr 651/2014,
4. pomoc na infrastrukturę sportową i wielofunkcyjną infrastrukturę rekreacyjną – art. 55 ust. 10 Rozporządzenia Komisji (UE) nr 651/2014,
5. pomoc inwestycyjna na infrastrukturę lokalną – art. 56 ust. 6 Rozporządzenia Komisji (UE) nr 651/2014¹⁶⁹.

Ponadto, za projekty nie generujące dochodu (na podstawie przesłanki indywidualnej weryfikacji potrzeb w zakresie finansowania) uznaje się projekty, w przypadku których wsparcie ze środków UE stanowi pomoc publiczną (tj. nie spełnia kryteriów Altmark¹⁷⁰) i udzielane jest na podstawie Wytycznych w zakresie reguł dofinansowania z programów operacyjnych podmiotów realizujących obowiązek świadczenia usług w ogólnym interesie gospodarczym (w formie rekompensaty)¹⁷¹.

Projekty objęte wyżej wskazanymi rodzajami pomocy publicznej nie stanowią projektów generujących dochód. Ich poziom dofinansowania będzie liczony jako iloczyn kosztów kwalifikowalnych oraz maksymalnego poziomu dofinansowania określonego dla danego działania w SzOOP RPO-L2020 (lub maksymalnego poziomu dofinansowania określonego dla danego schematu pomocy publicznej).

Ponieważ możliwa jest sytuacja, iż projekt jest tylko częściowo objęty pomocą publiczną wskazaną w art. 61 ust. 8 rozporządzenia 1303/2013, w takim przypadku należy podzielić go na dwie części (objętą pomocą publiczną oraz nieobjętą pomocą publiczną) i dla każdej z nich wyodrębnić przepływy pieniężne i osobno ustalać odpowiedni sposób obliczania dofinansowania. Jeżeli jednak wyodrębnienie przepływów pieniężnych dla części objętej i nieobjętej pomocą publiczną jest niemożliwe, dopuszczalne jest dokonanie proporcjonalnego przyporządkowania przepływów finansowych do poszczególnych części projektu, opierając się na udziale danej części w całkowitych kosztach projektu (np. jeżeli projekt generuje dochód na poziomie 10 mln zł, jego całkowite koszty wynoszą 50 mln zł, z czego 20 mln zł jest objęte pomocą publiczną, a 30 mln zł jest nieobjęte pomocą

¹⁶⁹ Por. Wytyczne MiiR, str. 66 i 67.

¹⁷⁰ Kryteria określone w orzeczeniu z dnia 24 lipca 2003 r. w sprawie C-280/00 Altmark Trans GmbH przeciwko Regierungspräsidium Magdeburg, Zb. Orz. 2003 r., s. I-07747. Szczegółowe ich omówienie przedstawione jest w podrozdziale 5.1 Wytycznych w zakresie reguł dofinansowania z programów operacyjnych podmiotów realizujących obowiązek świadczenia usług w ogólnym interesie gospodarczym (Minister Infrastruktury i Rozwoju, Warszawa, 22 września 2015 r., MiiR/H/2014-2020/28(1)10/2015).

¹⁷¹ Por. Wytyczne MiiR, str. 53 i 54 oraz Wytyczne w zakresie reguł dofinansowania z programów operacyjnych podmiotów realizujących obowiązek świadczenia usług w ogólnym interesie gospodarczym (Minister Infrastruktury i Rozwoju, Warszawa, 22 września 2015 r., MiiR/H/2014-2020/28(1)10/2015, podrozdział 8.2, pkt 123, str. 43 i 44.

publiczną, dochód zostanie przyporządkowany wg proporcji 40% do 60%, a więc wyniesie 4 mln zł dla części projektu objętej pomocą publiczną oraz 6 mln zł dla części projektu nieobjętej pomocą publiczną¹⁷².

W przypadku gdy mamy do czynienia z projektem generującym dochód, w którym występuje inna forma pomocy publicznej niż wskazane w art. 61 ust. 8 rozporządzenia 1303/2013, wartość dofinansowania określona metodą luki w finansowaniu lub poprzez zastosowanie do projektu zryczałtowanej stawki procentowej dochodów nie może oczywiście przekraczać wartości maksymalnej dopuszczalnej intensywności pomocy dla tego projektu wynikającej z zasad pomocy publicznej. Na przykład jeżeli wartość dofinansowania obliczona według metody luki w finansowaniu wynosi 12 mln zł, a obliczona według zasad dot. pomocy publicznej - 10 mln zł, należy wybrać niższą z nich, co oznacza, że projekt powinien otrzymać dofinansowanie w wysokości 10 mln zł¹⁷³.

Dodatkowo w tym kroku należy sprawdzić, czy nie zachodzi któraś z dalszych okoliczności pozwalających określić projekt jako niegenerujący dochodu¹⁷⁴:

- projekt finansowany wyłącznie z Europejskiego Funduszu Społecznego¹⁷⁵,
- pomoc zwrotna udzielona z zastrzeżeniem obowiązku spłaty w całości ani nagród,
- pomoc techniczna,
- wsparcie udzielane instrumentom finansowym lub przez instrumenty finansowe,
- projekty, dla których wydatki publiczne przyjmują postać kwot ryczałtowych lub standardowych stawek jednostkowych,
- projekty realizowane w ramach wspólnego planu działania,
- projekty, dla których kwoty lub stawki wsparcia są określone w Załączniku nr 1 do rozporządzenia w sprawie EFRROW.

Jeżeli któraś z tych okoliczności jest spełniona, poziom dofinansowania będzie liczony jako iloczyn kosztów kwalifikowalnych oraz maksymalnego poziomu dofinansowania określonego dla danego działania w SzOOP RPO-L2020.

KROK 4. *Czy dla projektu istnieje możliwość obiektywnego określenia przychodu z wyprzedzeniem?* Należy odwołać się do definicji projektów, dla których istnieje możliwość

¹⁷² Por. Wytyczne MliR, str. 44 i 45.

¹⁷³ Por. Ibidem, str. 47.

¹⁷⁴ Okoliczności te nie powinny zachodzić dla projektów (lub zachodzić sporadycznie), dla których będą opracowywane studia wykonalności w oparciu o niniejszą instrukcję, dlatego też nie poświęcono im osobnych kroków w drzewie decyzyjnym.

¹⁷⁵ W przypadku projektów współfinansowanych z Europejskiego Funduszu Społecznego, w których występuje finansowanie krzyżowe (a zatem ponoszone są koszty kwalifikowalne w ramach Europejskiego Funduszu Rozwoju Regionalnego) należy sprawdzić, czy w odniesieniu do nich nie występuje konieczność zastosowania jednej z metod wyznaczania maksymalnej wartości dofinansowania omawianych w niniejszym rozdziale (w szczególności metody luki w finansowaniu). O ile dla tych wydatków nie zachodzi jedna z przesłanek pozwalających określić projekt jako niegenerujący dochodu, omawianych w niniejszym kroku (np. wartość poniżej 1 mln EUR, pomoc publiczna wskazana w art. 61 ust. 8 rozporządzenia 1303/2013), należy do całego takiego projektu zastosować standardowe zasady dot. projektów generujących dochód, omówione w niniejszym rozdziale. W praktyce będą to jednak przypadki sporadyczne. W przypadku gdy wartość kosztów kwalifikowalnych dot. finansowania krzyżowego z Europejskiego Funduszu Rozwoju Regionalnego nie przekracza 1 mln EUR, zasady te nie znajdują zastosowania (projekt zostanie potraktowany jak niegenerujący dochodu).

obiektywnego określenia przychodu z wyprzedzeniem oraz projektów, dla których jest to niemożliwe. Należy przy tym wyraźnie zaznaczyć, iż zdecydowana większość projektów inwestycyjnych zgłaszanych do dofinansowania w ramach RPO-L2020 będzie należała do kategorii projektów, dla których istnieje możliwość obiektywnego określenia przychodu z wyprzedzeniem. Główną (i w zasadzie jedyną) przyczyną uniemożliwiającą określenie przychodu na etapie wniosku o dofinansowanie jest bowiem innowacyjny charakter realizowanego projektu, pociągający za sobą brak danych bądź wcześniejszego doświadczenia (rozumianego nie tylko jako doświadczenie beneficjenta, lecz również innych podmiotów) z projektów podobnego rodzaju. Oznacza to, iż aby projekt mógł zostać uznany za taki, dla którego nie da się określić przychodu z wyprzedzeniem, powinien mieć on tak innowacyjny charakter, aby w skali świata nie istniała możliwość uzyskania danych do zaplanowania możliwych przychodów, a popyt na produkt był generowany przez samą innowację. W takim przypadku należy opisać w sposób niebudzący wątpliwości okoliczności wskazujące na taki stan rzeczy. Do tej kategorii projektów nie można zaliczyć projektów z sektorów lub podsektorów gospodarki, dla których Komisja Europejska określiła zryczałtowane procentowe stawki dochodów¹⁷⁶.

Przy kwalifikacji projektu do jednej ze wskazanych powyżej grup pomocne mogą okazać się informacje przedstawione w tabeli 9.

Dla projektów generujących dochód, dla których nie da się określić przychodu z wyprzedzeniem, dofinansowanie ze środków UE ustalane jest jako iloczyn kosztów kwalifikowalnych oraz maksymalnego poziomu dofinansowania określonego dla danego działania w SzOOP RPO-L2020. W takim przypadku dochód wygenerowany w okresie trzech lat od zakończenia projektu lub do terminu na złożenie dokumentów dotyczących zamknięcia programu określonego w przepisach dotyczących poszczególnych funduszy¹⁷⁷, w zależności od tego, który z terminów nastąpi wcześniej, podlega zwrotowi przez beneficjenta i powinien podlegać monitorowaniu.

Tabela 9. Porównanie charakterystyki projektów, dla których istnieje możliwość obiektywnego określenia przychodu z wyprzedzeniem i projektów, dla której ta możliwość nie istnieje.

Możliwość określenia przychodu z wyprzedzeniem	Taryfy	Szacowany popyt
Tak	Jasno określona i przewidywalna polityka taryfowa.	Dostępność danych i modeli, na których opierają się opinie ekspertów.
Nie	Brak danych i miarodajnych prognoz.	Brak danych, nowy popyt generowany przez podaż, opinie ekspertów wysoce subiektywne.

Źródło: Wytyczne MIIR, str. 19.

¹⁷⁶ Sektory te przedstawiono w załączniku nr 1 do niniejszej instrukcji.

¹⁷⁷ Terminem tym jest 15 lutego 2025 r. W wyjątkowych wypadkach Komisja Europejska może na wniosek państwa członkowskiego wydłużyć ten termin do dnia 1 marca 2025 r.

KROK 5. Czy projekt generuje dochód? Dla projektów, dla których istnieje możliwość obiektywnego określenia przychodu z wyprzedzeniem (pozostałe zostały wyłączone z dalszej analizy w kroku 4) generowanie dochodu oznacza sytuację, w której zdyskontowane przychody przewyższają zdyskontowane koszty operacyjne i koszty odtworzenia wyposażenia krótkotrwałego (czyli nakłady odtworzeniowe) poniesione w okresie odniesienia. Wobec tego w tym kroku należy zatem wziąć pod uwagę następujące kategorie przepływów pieniężnych ustalonych dla potrzeb obliczenia finansowych wskaźników efektywności inwestycji (FNPV/C oraz FRR/C):

- przychody (tylko te, które uzyskiwane są z odpłatności za produkty lub usługi świadczone bezpośrednio na rzecz podmiotu przekazującego transfer pieniężny¹⁷⁸),
- koszty operacyjne bez amortyzacji i podatków bezpośrednich,
- nakłady odtworzeniowe¹⁷⁹.

Przepływy te należy poddać dyskontowaniu, zsumować poszczególne ich kategorie w okresie odniesienia, a następnie sprawdzić, czy suma zdyskontowanych przychodów przekracza sumę zdyskontowanych kosztów operacyjnych (bez amortyzacji i podatków bezpośrednich) oraz nakładów odtworzeniowych. Innymi słowy należy sprawdzić, czy spełniona jest zależność dana następującym wzorem:

$$\sum_{i=0}^n \frac{P_i}{(1+r)^i} > \sum_{i=0}^n \frac{KO_i + NO_i}{(1+r)^i}$$

Gdzie:

P_i – przychody z inwestycji w roku i ,

KO_i – koszty operacyjne (bez amortyzacji i podatków bezpośrednich) z inwestycji w roku i ,

NO_i – nakłady odtworzeniowe dotyczące inwestycji w roku i ,

n – liczba lat okresu analizy (okresu odniesienia) pomniejszona o 1,

r – przyjęta stopa dyskontowa.

Trzeba wyraźnie zaznaczyć, iż w przypadku stosowania złożonej metody analizy finansowej, wyżej przedstawionej analizie należy poddać przepływy pieniężne pochodzące z różnicowego modelu finansowego. Powyższe implikuje fakt, iż generowaniem dochodu przez projekt będzie również sytuacja, w której jego realizacja prowadzi do oszczędności kosztów operacyjnych działalności (taka sytuacja występuje często w projektach termomodernizacyjnych) i dla takich projektów należy

¹⁷⁸ Przy kalkulacji dochodu nie są brane zatem pod uwagę np. transfery z NFZ za usługi medyczne świadczone na rzecz pacjentów czy dopłaty do biletów ulgowych komunikacji miejskiej (płatność nie następuje bezpośrednio od użytkownika usług / infrastruktury). Powinny być one natomiast brane pod uwagę przy analizie trwałości finansowej.

¹⁷⁹ Należy zwrócić uwagę, iż na tym etapie (określanie czy projekt generuje dochód) nie bierze się pod uwagę wartości rezydualnej.

stosować metodę luki w finansowaniu lub zastosować zryczałtowaną stawkę procentową dochodów, chyba że oszczędności te są skompensowane równoważnym zmniejszeniem dotacji na działalność.

Trzeba zwrócić uwagę, iż istnieją projekty, które nie generują dochodu w fazie operacyjnej (wobec czego nie spełniają warunku opisywanego w niniejszym kroku), ale generują dochód wyłącznie w fazie inwestycyjnej. Zgodnie z drzewem decyzyjnym, zastosowanie dla nich znajdzie przypadek A (obliczenie dofinansowania jako iloczynu kosztów kwalifikowalnych projektu oraz maksymalnego poziomu dofinansowania określonego dla danego działania w SzOOP RPO-L2020). Trzeba jednak pamiętać, że projekty takie podlegają przepisom art. 65 ust. 8 rozporządzenia 1303/2013¹⁸⁰.

KROK 6. *Czy dla sektora lub podsektora gospodarki, osi priorytetowej lub działania RPO-L2020, którego dotyczy projekt, IZ RPO-L2020 postanowiła o stosowaniu zryczałtowanej stawki procentowej dochodów w trybie samodzielnego jej stosowania przez wnioskodawcę?* Stosowne rozstrzygnięcia IZ RPO-L2020 zaprezentowane są w załączniku nr 1 do niniejszej instrukcji. Zaprezentowane są tam sektory i podsektory gospodarki, dla których Komisja Europejska określiła zryczałtowane stawki procentowe dochodów (wraz z podaniem tych stawek). W gestii IZ RPO-L2020 pozostają decyzje czy w poszczególnych sektorach i podsektorach stawki te mają być stosowane. Jeżeli IZ RPO-L2020 nie podjęła decyzji o stosowaniu zryczałtowanej stawki procentowej dochodów w trybie samodzielnego jej stosowania przez wnioskodawcę, należy zastosować metodę luki w finansowaniu.

Poniżej opisano sposób obliczenia dofinansowania w poszczególnych przypadkach wskazanych w drzewie decyzyjnym (rysunek 5).

Przypadek A. Obliczenie dofinansowania jako iloczynu kosztów kwalifikowalnych projektu oraz maksymalnego poziomu dofinansowania określonego dla danego działania w SzOOP RPO-L2020

Obliczenie wartości maksymalnego dofinansowania w tym przypadku jest dane wzorem *Dotacja = Całkowite koszty kwalifikowalne (niezdyskontowane) projektu x Maksymalny procentowy poziom dofinansowania w danej osi priorytetowej lub działaniu RPO-L2020*.

Wskazać przy tym należy na szereg istotnych wyjątków do omawianej reguły, wynikających z przepisów Rozporządzenia Komisji (UE) nr 651/2014 z dnia 17 czerwca 2014 r. uznające niektóre

¹⁸⁰ Dochód, który nie został wzięty pod uwagę przy zatwierdzaniu projektu, wygenerowany podczas jego realizacji, pomniejsza wartość wydatków kwalifikowalnych. Szczegółowe uregulowania w tym zakresie zostały ujęte w podrozdziale 6.9 Wytucznych w zakresie kwalifikowalności wydatków w ramach Europejskiego Funduszu Rozwoju Regionalnego, Europejskiego Funduszu Społecznego oraz Funduszu Spójności na lata 2014 - 2020 (Ministerstwo Rozwoju, Warszawa, 19 lipca 2017 r., MR/H 2014-2020/23(03)07/2017/).

rodzaje pomocy za zgodne z rynkiem wewnętrznym w zastosowaniu art. 107 i 108 Traktatu (Dz.U.UE z dnia 26.06.2014 r., poz. L 187/1). W przypadku wnioskowania o dofinansowanie w oparciu o przepisy przedmiotowego rozporządzenia istnieje zawsze konieczność sprawdzenia czy nie narzucają one dalszych, szczegółowych ograniczeń dotyczących wartości maksymalnego dofinansowania projektu.

Najbardziej istotnym przypadkiem jest ograniczenie maksymalnej wartości dotacji do różnicy między kosztami kwalifikowalnymi a zyskiem operacyjnym z inwestycji (w rozumieniu przedmiotowego rozporządzenia). Sytuację taką omówiono szczegółowo poniżej jako przypadek A1.

Przypadek A1. Obliczenie dofinansowania jako iloczynu kosztów kwalifikowalnych projektu oraz maksymalnego poziomu dofinansowania określonego dla danego działania w SzOOP RPO-L2020 z zastrzeżeniem, iż dofinansowanie nie może przekraczać różnicy między kosztami kwalifikowalnymi a zyskiem operacyjnym z inwestycji

W tym przypadku maksymalna wartość dofinansowania dana jest wzorem:

$$\text{Dotacja} = \min(EC \times \text{Max CRpa}, EC - OP_{651}), \text{ gdzie:}$$

EC – całkowite koszty kwalifikowalne projektu (niezdyskontowane)¹⁸¹,

Max CRpa – maksymalna wielkość współfinansowania określona w ogłoszeniu o konkursie (wezwanie do składania wniosków o dofinansowanie) lub SzOOP RPO-L2020 dla danej osi priorytetowej lub działania,

OP₆₅₁ – zysk operacyjny w rozumieniu przepisów Rozporządzenia Komisji (UE) nr 651/2014¹⁸².

Zysk operacyjny: w rozumieniu Rozporządzenia Komisji (UE) nr 651/2014 oznacza różnicę między zdyskontowanymi dochodami a zdyskontowanymi kosztami operacyjnymi w ekonomicznym cyklu życia inwestycji, gdy różnica ta jest wartością dodatnią. Koszty operacyjne obejmują koszty, takie jak koszty personelu, materiałów, zakontraktowanych usług, komunikacji, energii, konserwacji, czynszu, administracji, lecz nie uwzględniają kosztów amortyzacji i kosztów finansowania, jeśli zostały one objęte zakresem pomocy inwestycyjnej¹⁸³.

¹⁸¹ Oczywiście w przypadku stosowania złożonej metody analizy finansowej całkowite koszty kwalifikowalne projektu nie pochodzą z modelu różnicowego. W przypadku ponoszenia ich w kilku latach, nie są one również poddawane operacji dyskontowania. EC stanowią prostą sumę wszystkich kosztów kwalifikowalnych i niekwalifikowalnych projektu, zgodnie z definicją przedstawioną w rozdziale III.4.2.1 niniejszej instrukcji.

¹⁸² Należy odróżnić zysk operacyjny w rozumieniu Rozporządzenia Komisji (KE) nr 651/2014 od innych, podobnych pojęć, np. zysku na działalności operacyjnej zdefiniowanego w ustawie o rachunkowości (Dz. U. z 2018 r., poz. 395 z późn. zm.).

¹⁸³ Art. 1 pkt 39 Rozporządzenia Komisji (UE) nr 651/2014.

Z powyższej definicji wynika wzór:

$$OP_{651} = \sum_{i=0}^n \frac{P_i}{(1+r)^i} - \sum_{i=0}^n \frac{KO_i}{(1+r)^i} - \sum_{i=0}^n \frac{AM_i + KF_i}{(1+r)^i} + \frac{WR_n}{(1+r)^n}, \text{ gdzie:}$$

NI_i – nakłady inwestycyjne w roku i ,

P_i – przychody z inwestycji w roku i ,

KO_i – koszty operacyjne (bez amortyzacji, podatków bezpośrednich oraz kosztów finansowania) z inwestycji w roku i ,

AM_i – amortyzacja w roku i (o ile nie została objęta dofinansowaniem w sposób bezpośredni lub pośredni)¹⁸⁴,

KF_i – koszty finansowania inwestycji w roku i (o ile nie zostały objęte dofinansowaniem).

NO_i – nakłady odtworzeniowe dotyczące inwestycji w roku i ,

WR_n – wartość rezydualna w ostatnim roku okresu odniesienia¹⁸⁵,

n – liczba lat okresu analizy (okresu odniesienia) pomniejszona o 1,

r – przyjęta stopa dyskontowa.

Trzeba wyraźnie zaznaczyć, iż w przypadku stosowania złożonej metody analizy finansowej, wyżej wymienionym operacjom należy poddać przepływy pieniężne pochodzące z różnicowego modelu finansowego.

Przykład liczbowy. Dany jest projekt o danych finansowych jak w tabeli 10, o dwudziestoletnim okresie odniesienia. Łączne nakłady inwestycyjne wynoszą 15.000 (wszystkie stanowią koszty kwalifikowalne). Beneficjent nie będzie ponosił kosztów finansowania inwestycji. Maksymalny poziom dofinansowania zgodnie z SzOOP RPO-L2020 wynosi 85%.

W oparciu o dane tabeli 10 oraz pozostałe informacje możemy obliczyć lub odczytać:

$$\sum_{i=0}^n \frac{P_i}{(1+r)^i} = 129\,787,$$

$$\sum_{i=0}^n \frac{KO_i}{(1+r)^i} = 120\,355,$$

$$\sum_{i=0}^n \frac{AM_i + KF_i}{(1+r)^i} = 0,$$

$$\frac{WR_n}{(1+r)^n} = 3\,797,$$

¹⁸⁴ Jako bezpośredni sposób finansowania należy rozumieć zaliczenie kosztów amortyzacji do kosztów kwalifikowalnych projektu, a jako sposób pośredni – dofinansowanie wytworzenia amortyzowanego majątku. W szczególności nie jest możliwe uwzględnienie do obliczenia zysku operacyjnego amortyzacji majątku, który ma zostać wytworzony w wyniku poniesienia kosztów kwalifikowalnych analizowanego projektu.

¹⁸⁵ Wartość rezydualna odzwierciedla zysk operacyjny projektu po okresie szczegółowej prognozy, a przed końcem ekonomicznego cyklu życia inwestycji.

$$EC = 15\,000,$$

$$Max\ CRpa = 85\%.$$

Stąd:

$$OP_{651} = 129\,787 - 120\,355 - 0 + 3\,797 = 13\,229,$$

$$EC \times Max\ CRpa = 15\,000 \times 85\% = 12\,750,$$

$$EC - OP_{651} = 15\,000 - 13\,229 = 1\,771.$$

Jako wartość dotacji wybieramy mniejszą z dwóch ostatnich wielkości, więc ostatecznie:

$$Dotacja = \min(12\,500, 1\,771) = 1\,771.$$

Przypadek C. Zastosowanie zryczałtowanej stawki procentowej dochodów w trybie samodzielnego jej stosowania przez wnioskodawcę¹⁸⁶

Stosowanie zryczałtowanych stawek procentowych dochodów jest uproszczeniem metody luki w finansowaniu. Eliminuje bowiem konieczność obliczania wartości dofinansowania w oparciu o indywidualną analizę poszczególnych projektów. Zamiast tego przyjęte zostaje założenie, że projekty należące do danego typu, sektora lub podsektora generują określony poziom dochodów, a co za tym idzie, występuje w nich z góry określony poziom luki w finansowaniu. Zastosowanie stawek zryczałtowanych może następować w dwóch trybach. Pierwszy z nich polega na odpowiednim obniżeniu maksymalnego poziomu dofinansowania dla danej osi priorytetowej lub działania i jest przedmiotem zainteresowania pierwszego kroku drzewa decyzyjnego, drugi z nich – na samodzielnym zastosowaniu zryczałtowanej stawki procentowej dochodów przez wnioskodawcę i jest przedmiotem zainteresowania szóstego kroku drzewa decyzyjnego oraz niniejszej sekcji.

Operacja obliczenia dofinansowania w trybie samodzielnego stosowania zryczałtowanej stawki procentowej dochodów przez wnioskodawcę przebiega w trzech krokach.

KROK 1. Określenie wskaźnika luki w finansowaniu¹⁸⁷ wg wzoru $R = 100\% - FR$, gdzie:

R – wskaźnik luki w finansowaniu,

FR – zryczałtowana procentowa stawka dochodów wynikająca z Załącznika nr 1 do niniejszej instrukcji.

KROK 2. Określenie kosztów kwalifikowalnych projektu skorygowanych o wskaźnik luki w finansowaniu wg wzoru $EC_R = EC \times R$, gdzie:

EC_R – koszty kwalifikowalne projektu skorygowane o wskaźnik luki w finansowaniu,

¹⁸⁶ Opracowano na podstawie Wytycznych MII, str. 47 - 51 oraz 93.

¹⁸⁷ Określanie wskaźnika luki w finansowaniu nie oznacza tutaj stosowania metody luki w finansowaniu.

EC – całkowite koszty kwalifikowalne projektu (niezdykontowane)¹⁸⁸,

R – wskaźnik luki w finansowaniu.

KROK 3. Obliczenie (maksymalnej możliwej do uzyskania) dotacji wg wzoru $Dotacja = EC_R \times \text{Max CRpa}$, gdzie:

EC_R – koszty kwalifikowalne projektu skorygowane o wskaźnik luki w finansowaniu,

Max CRpa – maksymalna wielkość współfinansowania określona w ogłoszeniu o konkursie (wezwanie do składania wniosków o dofinansowanie) lub SzOOP RPO-L2020 dla danej osi priorytetowej lub działania¹⁸⁹.

Przykład liczbowy. Załóżmy, iż IZ RPO-L2020 podjęła decyzję o zastosowaniu zryczałtowanej stawki procentowej dochodów w trybie samodzielnego jej stosowania przez wnioskodawcę dla sektora gospodarki wodnej. Dany jest projekt, polegający na budowie odcinka sieci kanalizacyjnej, o koszcie kwalifikowalnym w roku 2015 wynoszącym 2,5 mln zł, a w roku 2016 – 3,5 mln zł. Wówczas całkowity koszt kwalifikowalny inwestycji (EC) wynosi 6 mln zł. Zryczałtowana procentowa stawka dochodów dla sektora gospodarki wodnej wynikająca z Załącznika nr 1 do niniejszej instrukcji (FR) wynosi 25%. Poziom dofinansowania dla działania RPO-L2020, w ramach którego dofinansowany będzie projekt (Max CRpa) wynosi 85%. Wówczas:

$$R = 100\% - FR = 100\% - 25\% = 75\%,$$

$$EC_R = EC \times R = 6 \text{ mln zł} \times 75\% = 4,5 \text{ mln zł},$$

$$\text{Dotacja} = EC_R \times \text{Max CRpa} = 4,5 \text{ mln zł} \times 85\% = 3,825 \text{ mln zł}.$$

Przypadek D. Metoda luki w finansowaniu¹⁹⁰

W celu obliczenia wskaźnika luki w finansowaniu należy wziąć pod uwagę następujące kategorie przepływów pieniężnych ustalonych dla potrzeb obliczenia finansowych wskaźników efektywności inwestycji (FNPV/C oraz FRR/C):

- nakłady inwestycyjne¹⁹¹,
- przychody (tylko te, które uzyskiwane są z odpłatności za produkty lub usługi wyświadczone bezpośrednio na rzecz podmiotu przekazującego transfer pieniężny¹⁹²),

¹⁸⁸ Oczywiście w przypadku stosowania złożonej metody analizy finansowej całkowite koszty kwalifikowalne projektu nie pochodzą z modelu różnicowego. W przypadku ponoszenia ich w kilku latach, nie są one również poddawane operacji dykontowania. EC stanowią prostą sumę wszystkich kosztów kwalifikowalnych i niekwalifikowalnych projektu, zgodnie z definicją przedstawioną w rozdziale III.4.2.1 niniejszej instrukcji.

¹⁸⁹ W przypadku projektu objętego pomocą publiczną inną niż wymienioną w art. 61 ust. 8 rozporządzenia nr 1303/2013, dla którego zastosowanie będą miały jednocześnie ograniczenia wartości dofinansowania wynikające z zastosowania zryczałtowanej stawki dochodów oraz z limitów dot. pomocy publicznej (poziom dofinansowania projektu nie będzie mógł być wyższy niż którykolwiek z w/w limitów), Max CRpa nie powinno zostać określone jako limit wynikający z przepisów dot. pomocy publicznej, lecz jako poziom wynikający z decyzji Komisji przyjmującej program operacyjny i wskazany w SzOOP.

¹⁹⁰ Opracowano na podstawie Wytocznych MliR, str. 45 – 47 oraz 92.

¹⁹¹ W uzasadnionych przypadkach można również uwzględnić w ramach nakładów inwestycyjnych (DIC we wzorze poniżej) zmiany w kapitale obrotowym netto (oczywiście zdyskontowane) w całym okresie odniesienia.

- koszty operacyjne projektu (bez amortyzacji i podatków bezpośrednich),
- nakłady odtworzeniowe,
- wartość rezydualna¹⁹³.

KROK 1. Wyżej wymienione przepływy pieniężne należy poddać dyskontowaniu a następnie zsumować poszczególne ich kategorie w okresie odniesienia, aby otrzymać sumę zdyskontowanych nakładów inwestycyjnych (DIC) oraz sumę zdyskontowanych dochodów powiększonych o wartość rezydualną (DNR). Są one dane wzorami:

$$DIC = \sum_{i=0}^n \frac{NI_i}{(1+r)^i} \text{ oraz } DNR = \sum_{i=0}^n \frac{P_i}{(1+r)^i} - \sum_{i=0}^n \frac{KO_i + NO_i}{(1+r)^i} + \frac{WR_n}{(1+r)^n}, \text{ gdzie:}$$

NI_i – nakłady inwestycyjne w roku i ,

P_i – przychody z inwestycji w roku i ,

KO_i – koszty operacyjne (bez amortyzacji i podatków bezpośrednich) z inwestycji w roku i ,

NO_i – nakłady odtworzeniowe dotyczące inwestycji w roku i ,

WR_n – wartość rezydualna w ostatnim roku okresu odniesienia,

n – liczba lat okresu analizy (okresu odniesienia) pomniejszona o 1,

r – przyjęta stopa dyskontowa.

Trzeba wyraźnie zaznaczyć, iż w przypadku stosowania złożonej metody analizy finansowej, wyżej wymienionym operacjom należy poddać przepływy pieniężne pochodzące z różnicowego modelu finansowego.

Na tej podstawie określany jest wskaźnik luki w finansowaniu wg wzoru $R = (DIC - DNR) / DIC$.

KROK 2. Określenie kosztów kwalifikowalnych projektu skorygowanych o wskaźnik luki w finansowaniu wg wzoru $EC_R = EC \times R$, gdzie:

EC_R – koszty kwalifikowalne projektu skorygowane o wskaźnik luki w finansowaniu,

EC – całkowite koszty kwalifikowalne projektu (niezdyskontowane)¹⁹⁴,

R – wskaźnik luki w finansowaniu.

KROK 3. Obliczenie (maksymalnej możliwej do uzyskania) dotacji wg wzoru $Dotacja = EC_R \times \text{Max CRpa}$, gdzie:

EC_R – koszty kwalifikowalne projektu skorygowane o wskaźnik luki w finansowaniu,

¹⁹² Przy kalkulacji luki w finansowaniu nie są brane zatem pod uwagę np. transfery z NFZ za usługi medyczne świadczone na rzecz pacjentów czy dopłaty do biletów ulgowych komunikacji miejskiej (płatność nie następuje bezpośrednio od użytkownika usług / infrastruktury). Powinny być one natomiast brane pod uwagę przy analizie trwałości finansowej.

¹⁹³ Należy zwrócić uwagę, iż na tym etapie analizy (metoda luki w finansowaniu), w przeciwieństwie do kroku 5 drzewa decyzyjnego (ustalenie dochodowości projektu) bierze się pod uwagę wartość rezydualną.

¹⁹⁴ Oczywiście w przypadku stosowania złożonej metody analizy finansowej całkowite koszty kwalifikowalne projektu nie pochodzą z modelu różnicowego. W przypadku ponoszenia ich w kilku latach, nie są one również poddawane operacji dyskontowania. EC stanowią prostą sumę wszystkich kosztów kwalifikowalnych i niekwalifikowalnych projektu, zgodnie z definicją przedstawioną w rozdziale III.4.2.1 niniejszej instrukcji.

Max CRpa – maksymalna wielkość współfinansowania określona w ogłoszeniu o konkursie (wezwanie do składania wniosków o dofinansowanie) lub SzOOP RPO-L2020 dla danej osi priorytetowej lub działania¹⁹⁵.

Tabela 10. Dane do przykładu liczbowego (analiza luki w finansowaniu oraz zysku operacyjnego z inwestycji).

Rok	Przychody	Koszty operacyjne bez amortyzacji, odsetek i podatków bezpośrednich	Nakłady inwestycyjne	Nakłady odtworzeniowe	Wartość rezydualna	Czynnik dysk. (st. dysk. = 4%)	Zdyskontowane przychody	Zdyskontowane koszty operacyjne	Zdyskontowane koszty operacyjne oraz nakłady odtworzeniowe	Zdyskontowana wartość rezydualna	Zdyskontowane nakłady inwestycyjne
(1)	(2)	(3)	(4)	(5)	(6)	(7)	(8) = (2) x (7)	(9) = (3) x (7)	(10) = [(3) + (5)] x (7)	(11) = (6) x (7)	(12) = (4) x (7)
0			10 000			1,0000					10 000
1			5 000			0,9615					4 808
2	8 000	9 000				0,9246	7 396	8 321	8 321		
3	9 500	9 500				0,8890	8 445	8 445	8 445		
4	11 000	10 000				0,8548	9 403	8 548	8 548		
5	11 000	10 000				0,8219	9 041	8 219	8 219		
6	11 000	10 000				0,7903	8 693	7 903	7 903		
7	11 000	10 000				0,7599	8 359	7 599	7 599		
8	11 000	10 000				0,7307	8 038	7 307	7 307		
9	11 000	10 000				0,7026	7 728	7 026	7 026		
10	11 000	10 000				0,6756	7 431	6 756	6 756		
11	11 000	10 000				0,6496	7 145	6 496	6 496		
12	11 000	10 000				0,6246	6 871	6 246	6 246		
13	11 000	10 000				0,6006	6 606	6 006	6 006		
14	11 000	10 000				0,5775	6 352	5 775	5 775		
15	11 000	10 000				0,5553	6 108	5 553	5 553		
16	11 000	10 000		10 000		0,5339	5 873	5 339	10 678		
17	11 000	10 000				0,5134	5 647	5 134	5 134		
18	11 000	10 000				0,4936	5 430	4 936	4 936		
19	11 000	10 000			7 999	0,4746	5 221	4 746	4 746	3 797	
RAZEM							129 787	120 355	125 694	3 797	14 808

Źródło: Opracowanie własne.

¹⁹⁵ W przypadku projektu objętego pomocą publiczną inną niż wymienioną w art. 61 ust. 8 rozporządzenia nr 1303/2013, dla którego zastosowanie będą miały jednocześnie ograniczenia wartości dofinansowania wynikające z zastosowania metody luki w finansowaniu oraz z limitów dot. pomocy publicznej (poziom dofinansowania projektu nie będzie mógł być wyższy niż którykolwiek z w/w limitów), Max CRpa nie powinno zostać określone jako limit wynikający z przepisów dot. pomocy publicznej, lecz jako poziom wynikający z decyzji Komisji przyjmującej program operacyjny i wskazany w SzOOP.

Jak widać, obie zaprezentowane powyżej metody (zastosowanie zryczałtowanej stawki procentowej dochodów w trybie samodzielnego jej stosowania przez wnioskodawcę oraz metoda luki w finansowaniu) różnią się tylko sposobem obliczenia wskaźnika luki w finansowaniu w kroku 1. Potwierdza to poczynioną powyżej uwagę, iż stosowanie zryczałtowanych stawek procentowych dochodów jest odmianą (uproszczeniem) metody luki w finansowaniu.

Przykład liczbowy (metoda luki w finansowaniu). Dany jest projekt o danych finansowych jak w tabeli 10, o dwudziestoletnim okresie odniesienia. Łączne nakłady inwestycyjne wynoszą 15.000, z czego koszty kwalifikowalne 12.500. Maksymalny poziom dofinansowania zgodnie z SzOOP RPO-L2020 wynosi 85%.

W oparciu o dane tabeli 10 oraz pozostałe informacje możemy obliczyć lub odczytać:

$$DIC = 14.808,$$

$$DNR = 129.787 - 125.694 + 3.797 = 7.890,$$

$$R = (14.808 - 7.890) / 14.808 = 46,72\%,$$

$$EC = 12.500,$$

$$EC_R = 12.500 \times 46,72\% = 5.840,$$

$$\text{Dotacja} = 5.840 \times 85\% = 4.964.$$

III.4.2.6. Źródła finansowania

W niniejszym rozdziale należy sporządzić zestawienie źródeł finansowania nakładów inwestycyjnych. Oprócz dotacji ze środków RPO-L2020 należy szczegółowo podać sposób sfinansowania i strukturę wkładu własnego (środki własne, kredyt, inna dotacja, itd). Ponadto należy przedstawić, w jaki sposób inwestycja będzie finansowana do czasu otrzymania dotacji.

Suma źródeł finansowania w poszczególnych latach powinna odpowiadać sumie wydatków inwestycyjnych projektu w poszczególnych latach zaplanowanych w rozdziale III.4.2.1.

Planując źródła finansowania należy wziąć pod uwagę wymagania IZ RPO-L2020 zawarte w SzOOP RPO-L2020, kryteriach oceny i/lub regulaminie konkursu (ewentualnie w wezwaniu do składania wniosków o dofinansowanie). Np. w projektach dotyczących wsparcia infrastruktury

instytucji otoczenia biznesu w działaniu 1.2 należy uwzględnić konieczność współfinansowania przedsięwzięcia ze źródeł prywatnych¹⁹⁶:

Jeżeli planowane jest współfinansowanie kredytem lub pożyczką, należy podać następujące dane:

- wartość i walutę kredytu/pożyczki,
- oprocentowanie – stałe lub zmienne; w przypadku oprocentowania zmiennego należy określić bazową stopę procentową (np. WIBOR 1M, WIBOR 3M, LIBOR 6M, itd.) oraz marżę,
- okres kredytowania,
- okres karencji,
- prowizję za przyznanie kredytu,
- częstotliwość spłaty (raty miesięczne, kwartalne, itd).

Na tej podstawie (oraz w oparciu o założenia makroekonomiczne z rozdziału III.4.1) należy przedstawić plan spłaty dla każdego kredytu i pożyczki. Powinien obejmować wartość wypłaconych transz, rat kredytowych do spłaty i odsetek w kolejnych latach analizy oraz saldo zadłużenia kredytowego na koniec każdego roku. Przykładowy plan spłaty kredytu przedstawiono w tabeli 11.

Tabela 11. Przykładowy plan spłaty kredytu.

Wyszczególnienie	Okres kredytowania (od momentu uruchomienia pierwszej transzy) lub okres odniesienia			
Transze wypłacone w ciągu roku				
Raty kredytowe do spłaty w ciągu roku				
Saldo zadłużenia na koniec roku				
Odsetki zapłacone w ciągu roku				

Źródło: Opracowanie własne.

III.4.2.7. Przedstawienie planów finansowych

Na podstawie dotąd poczynionych obliczeń należy sporządzić plany finansowe i przedstawić je w wariantach, które wcześniej zaplanowano w rozdziale III.4.1.

Wygodnym sposobem planowania finansów jest posługiwanie się wzorami sprawozdań finansowych, które określone zostały w załączniku nr 1 do Ustawy o rachunkowości¹⁹⁷. Pozwalają one na przedstawienie planów finansowych w ustandaryzowany sposób, a ich konstrukcja zmniejsza prawdopodobieństwo pominięcia któregoś z istotnych przepływów pieniężnych. Jeżeli projektodawca

¹⁹⁶ Por. SzOOP RPO-L2020, wersja 38, Zielona Góra, marzec 2018 r., str. 28. Oczywiście w trakcie prac nad studium wykonalności należy sprawdzić w SzOOP RPO-L2020 oraz w kryteriach oceny czy nie istnieją dalsze szczególne wymagania, które powinny być przedmiotem zainteresowania analizy problemów.

¹⁹⁷ Dz. U. z 2018 r., poz. 395 wraz z późn. zm.

zdecyduje się na inną formę, powinien dochować wszelkich starań, aby nie pominąć żadnego z przepływów pieniężnych. Powinny być one przedstawione tak, aby możliwe było wyodrębnienie przepływów z działalności operacyjnej, inwestycyjnej i finansowej.

Dla potrzeb studium wykonalności planowanie bilansu nie jest obligatoryjne.

Ponieważ Ustawa o rachunkowości wprowadza bardzo szczegółowy układ sprawozdań finansowych, możliwe jest przedstawienie ich w uproszczony sposób poprzez pominięcie pozycji, które przyjmują wartość zero w całym okresie analizy. Konsekwencją powyższego jest, że oceniający przyjmie każdą nieuwzględnioną pozycję jako zerową w całym okresie analizy.

Jeżeli konieczne jest dokonanie dalszych obliczeń lub opisów (poza dotychczas dokonanymi) w celu uzyskania przejrzystości przedstawionych planów finansowych (aby było jasne skąd biorą się wartości w poszczególnych pozycjach sprawozdań finansowych), należy je umieścić również w tym rozdziale.

III.4.3. Trwałość finansowa projektu

Analiza trwałości finansowej ma na celu weryfikację tego, czy wpływy finansowe (źródła finansowania projektu, łącznie z przychodami oraz innymi wpływami) wystarczą na pokrycie wszystkich kosztów, w tym finansowych, rok po roku, na przestrzeni całego okresu odniesienia. Trwałość finansowa inwestycji zostaje potwierdzona, jeśli skumulowane przepływy pieniężne netto nie są ujemne w żadnym z analizowanych lat. Ponadto, trwałość finansowa powinna zostać zbadana w odniesieniu do beneficjenta/operatora. Prowadzi się ją w wartościach niezdyskontowanych¹⁹⁸.

Analizę trwałości finansowej dla dużych projektów należy prowadzić poprzez analizę zasobów finansowych i analizę sytuacji finansowej beneficjenta/operatora z projektem, wykazując iż saldo niezdyskontowanych skumulowanych przepływów pieniężnych generowanych przez projekt jest nieujemne w każdym roku analizy oraz, że beneficjent/operator z projektem ma dodatnie roczne saldo skumulowanych przepływów pieniężnych na koniec każdego roku analizy, biorąc przy tym pod uwagę wszystkie przepływy pieniężne (również dotacje o charakterze operacyjnym, subwencje, transfery z budżetu państwa, podatki bezpośrednie)¹⁹⁹. Ponieważ jednak w RPO-L2020 nie będą realizowane duże projekty, analizę trwałości finansowej można prowadzić w sposób uproszczony²⁰⁰.

Uproszczona analiza trwałości finansowej polega na przebadaniu wyłącznie sald środków pieniężnych beneficjenta/operatora w stanie z projektem. Aby trwałość finansowa projektu mogła

¹⁹⁸ Por. Wytyczne MIIIR, str. 8 i 9.

¹⁹⁹ Por. ibidem, str. 42.

²⁰⁰ Możliwość taka wynika z zapisów Wytycznych MIIIR, rozdział 7, podrozdział 7.1, pkt 2 (str. 29).

być zachowana powinny one być nieujemne w każdym roku okresu odniesienia. Przy ich badaniu należy uwzględniać wszystkie przepływy pieniężne (wpływy i wydatki) dotyczące beneficjenta/operatora (bez względu na to, czy dotyczą one analizowanego projektu czy nie), w tym te, które nie były brane pod uwagę w pozostałych elementach analizy finansowej (np. dotacje o charakterze operacyjnym, subwencje, transfery z budżetu państwa, płacone podatki bezpośrednie). Przy tym oczywiście badaniu podlega ten podmiot (podmioty), który będzie ponosił koszty utrzymania dofinansowanej infrastruktury. Jeżeli bowiem operator zbankrutuje, trwałość samej inwestycji może stracić znaczenie²⁰¹.

Dla jednostek samorządu terytorialnego oraz ich jednostek budżetowych możliwe jest prowadzenie analizy trwałości finansowej w jeszcze bardziej uproszczony sposób. Wystarczające będzie bowiem umieszczenie w tym miejscu zapisu, iż realizacja projektu nie spowoduje naruszenia relacji wskazanej w art. 243 ustawy z dnia 27 sierpnia 2009 r. o finansach publicznych²⁰², paraflowanego przez skarbnika gminy, powiatu lub województwa.

W przypadku projektów hybrydowych, analiza trwałości finansowej powinna zostać sporządzona zarówno z punktu widzenia podmiotu publicznego, jak i prywatnego²⁰³.

Oceniający sprawdzać będą czy zapewniona została trwałość finansowa inwestycji po zakończeniu jej realizacji.

III.4.4. Wskaźniki finansowej efektywności projektu

W niniejszym rozdziale należy obliczyć wskaźniki efektywności finansowej projektu i zaprezentować wyniki. Jako podstawę do obliczeń używa się wcześniej określonego (w rozdziale III.4.1) i opracowanego (rozdział III.4.2.7) odpowiedniego planu finansowego.

Należy obliczyć i podać wartości wskaźników:

- finansowej bieżącej wartości inwestycji netto (FNPV/C),
- finansowej bieżącej stopy zwrotu z inwestycji (FRR/C).

Finansowa bieżąca wartość inwestycji netto (FNPV/C)²⁰⁴

²⁰¹ Wytyczne MIIIR, str. 42.

²⁰² Dz. U. z 2017 r., poz. 2077.

²⁰³ Por. Wytyczne MIIIR, str. 77.

Wskaźnik FNPV/C jest sumą zdyskontowanych przepływów pieniężnych generowanych przez projekt w okresie odniesienia (w tym wartości rezydualnej). Jest on liczony z punktu widzenia inwestycji, nie zaś podmiotu ją realizującego, nie uwzględnia zatem sposobu finansowania inwestycji (jego wartość nie zależy od struktury finansowania przedsięwzięcia). Oblicza się go tylko na podstawie operacyjnych (przychody, wartość rezydualna, koszty operacyjne bez odsetek i podatków bezpośrednich) oraz inwestycyjnych (nakłady inwestycyjne i odtworzeniowe) przepływów pieniężnych.

$$FNPV/C = \sum_{i=0}^n \frac{SI_i}{(1+r)^i} = \frac{SI_0}{(1+r)^0} + \frac{SI_1}{(1+r)^1} + \dots + \frac{SI_{n-1}}{(1+r)^{n-1}} + \frac{SI_n}{(1+r)^n}$$

Gdzie:

SI_i – przepływy z inwestycji w roku i ,

n – liczba lat okresu analizy (okresu odniesienia) pomniejszona o 1,

r – przyjęta stopa dyskontowa.

Finansowa wewnętrzna stopa zwrotu z inwestycji (FRR/C)²⁰⁵

Wskaźnik FRR/C jest stopą dyskontową przy której wskaźnik FNPV/C jest równy zero.

$$0 = \sum_{i=0}^n \frac{SI_i}{(1 + FRR/C)^i}$$

Gdzie:

SI_i – przepływy z inwestycji w roku i ,

n – liczba lat okresu analizy (okresu odniesienia) pomniejszona o 1.

Przykład. W tabeli 12 przedstawiono uproszczony przykład liczbowy, który obrazuje sposób ustalenia strumieni finansowych do obliczenia wskaźników finansowej efektywności inwestycji. Jej dane prezentują założenia poczynione odnośnie poszczególnych wielkości finansowych (m. in. przychody, koszty operacyjne, nakłady inwestycyjne, etc).

Wskaźniki FNPV/C oraz FRR/C zostaną obliczone na podstawie kolumny (13), prezentującej przepływy z działalności operacyjnej i inwestycyjnej (bez amortyzacji, odsetek i podatków bezpośrednich), biorące pod uwagę wielkości z kolumn (2), (3), (6), (7) i (12) – odpowiednio: przychody, koszty operacyjne (bez amortyzacji, odsetek i podatków bezpośrednich), nakłady inwestycyjne, nakłady

²⁰⁴ Por. ibidem, str. 9, 40, 41, 87 oraz 88.

²⁰⁵ Por. ibidem, str. 22, 40, 41, 87 oraz 88.

odtworzeniowe oraz wartość rezydualną. Sposób obliczenia wskaźnika FNPV/C przedstawiono w kolumnie (15).

Tabela 12. Ustalenie strumieni pieniężnych na potrzeby obliczania wskaźników efektywności finansowej projektu.

Rok	Przychody	Koszty operacyjne bez amortyzacji, odsetek i podatków bezpośrednich	Amortyzacja	Podatki bezpośrednie	Nakłady inwestycyjne	Nakłady odtworzeniowe	Dotacja RPO-L2020	Zaciągnięcie kredytu	Splata kredytu (rata)	Odsetki	Wartość rezydualna	Przepływy operacyjne i inwestycyjne (bez amort., odsetek i podatków bezpośrednich)	Czynnik dysk. (st. dysk. = 4%)	Zdysk. przepływy operacyjne i inwestycyjne
(1)	(2)	(3)	(4)	(5)	(6)	(7)	(8)	(9)	(10)	(11)	(12)	(13)=(2)-(3)-(6)-(7)+(12)	(14)	(15) = (13) x (14)
0					10 000		7 500	2 500				-10 000	1,0000	-10 000
1					5 000		3 750	1 250				-5 000	0,9615	-4 808
2	8 000	9 000	1 000						250	194		-1 000	0,9246	-925
3	9 500	9 500	1 000						250	206		0	0,8890	0
4	11 000	10 000	1 000						250	219		1 000	0,8548	855
5	11 000	10 000	1 000						250	231		1 000	0,8219	822
6	11 000	10 000	1 000						250	244		1 000	0,7903	790
7	11 000	10 000	1 000						250	256		1 000	0,7599	760
8	11 000	10 000	1 000						250	269		1 000	0,7307	731
9	11 000	10 000	1 000						250	281		1 000	0,7026	703
10	11 000	10 000	1 000						250	294		1 000	0,6756	676
11	11 000	10 000	1 000						250	306		1 000	0,6496	650
12	11 000	10 000	1 000						250	319		1 000	0,6246	625
13	11 000	10 000	1 000						250	331		1 000	0,6006	601
14	11 000	10 000	1 000						250	344		1 000	0,5775	577
15	11 000	10 000	1 000						250	356		1 000	0,5553	555
16	11 000	10 000	1 000			10 000			250	369		-9 000	0,5339	-4 805
17	11 000	10 000	667	63								1 000	0,5134	513
18	11 000	10 000	667	63								1 000	0,4936	494
19	11 000	10 000	667	63							7 999	8 999	0,4746	4 271
Razem (FNPV/C)														-6 915

Źródło: Opracowanie własne.

Wskaźniki FNPV/C i FRR/C prezentują zdolność do pokrycia wydatków związanych z projektem przez wpływy przez niego generowane²⁰⁶. Inaczej rzecz biorąc są to wskaźniki określające rentowność z zainwestowanego kapitału, bez względu na jego pochodzenie. Przy tym wskaźnik FNPV/C jest wyrażony w wartościach pieniężnych, a jego wysokość jest m. in. determinowana skalą inwestycji, co powoduje, że jest on mało użyteczny przy porównywaniu dwóch projektów o różnej wartości. Jego dodatni poziom świadczy o tym, że inwestycja jest w stanie wygenerować takie wpływy, iż pokryją one wydatki z nią związane (tj. że zdyskontowane wpływy generowane przez projekt przewyższają jego zdyskontowane wydatki). Wskaźnik FRR/C nadaje się z kolei do porównywania projektów o różnej skali. Należy zaznaczyć, iż ze względu na konstrukcję tego wskaźnika możliwe są sytuacje gdy nie jest możliwe jego obliczenie lub gdy przyjmuje on kilka różnych wartości. Gdy wskaźnik FRR/C jest większy od przyjętej stopy dyskontowej, wpływy generowane przez inwestycję pokrywają wydatki z nią związane. Z powyższego wynika następująca zależność między wskaźnikami FNPV/C i FRR/C: jeżeli FNPV/C jest większy od zera, to FRR/C jest większy od stopy dyskonta i odwrotnie – jeżeli FNPV/C jest mniejszy od zera, to FRR/C jest mniejszy od stopy dyskonta.

Co do zasady, dla projektów dofinansowywanych z RPO-L2020 wskaźnik FNPV/C powinien kształtować się poniżej zera (a co za tym idzie – FRR/C powinien być niższy niż przyjęta stopa dyskontowa). W przeciwnym wypadku bowiem projekt wykazuje rentowność nawet w przypadku braku dotacji. Odstępstwo od tej zasady może wynikać ze specyfiki projektu np. ze znacznego poziomu ryzyka związanego z wysokim poziomem innowacyjności. Może mieć miejsce również w projektach objętych pomocą publiczną²⁰⁷.

W przypadku projektów termomodernizacyjnych nieujemna wartość FNPV/C (wartość FRR/C wyższa lub równa stopie dyskontowej) może wynikać z generowania oszczędności kosztów operacyjnych, które są kompensowane równoważnym zmniejszeniem dotacji na działalność operacyjną (patrz definicja dochodu w rozdziale III.4.2.5). Taka sytuacja może stanowić uzasadnienie dla dofinansowania projektu, pomimo nieujemnej wartości FNPV/C (wartości FRR/C wyższa lub równa stopie dyskontowej)²⁰⁸. Sposób obliczenia wskaźników FNPV/C i FRR/C nie bierze bowiem pod uwagę kompensacji oszczędności kosztów operacyjnych przez zmniejszenie dotacji na działalność operatora.

Należy zaznaczyć, iż wskaźniki FNPV/C i FRR/C posiadają swoje mutacje, prezentujące efektywność finansową zaangażowanego kapitału krajowego (oznacza się je odpowiednio FNPV/K oraz

²⁰⁶ Por. ibidem, str. 40.

²⁰⁷ Por. ibidem, str. 41.

²⁰⁸ Por. ibidem.

FRR/K). Obliczane są one w sposób bardzo podobny do wskaźników FNPV/C i FRR/C. Różnica polega na tym, iż zamiast strumieni pieniężnych dotyczących nakładów inwestycyjnych i odtworzeniowych bierze się pod uwagę koszty finansowania (odsetki), spłaty rat kredytów oraz zaangażowany wkład krajowy (publiczny lub prywatny)²⁰⁹, czyli te nakłady inwestycyjne i odtworzeniowe, które nie są finansowane z dotacji ani z kredytów. Ponieważ zależność między nakładami inwestycyjnymi i ich źródłami finansowania (w pewnym uproszczeniu) dana jest wzorem:

$$\text{Nakłady inwestycyjne} = \text{Dotacja RPO-L2020} + \text{Zaciągnięcie kredytu} + \\ + \text{Wkład krajowy (dotyczący nakładów inwestycyjnych)},$$

a nakłady odtworzeniowe z reguły są finansowane z wkładu krajowego, można zatem przyjąć, iż do obliczenia FNPV/K oraz FRR/K należy uwzględnić te same przepływy, jak w przypadku wskaźników FNPV/C i FRR/C, uzupełnione o zaciągnięcie i spłatę rat kredytów, odsetki (i inne koszty finansowania) oraz dotację RPO-L2020. W przykładzie przedstawionym w tabeli 12 byłyby to zatem przepływy wskazane w kolumnie (13) skorygowane o przepływy wskazane w kolumnach (8), (9), (10) i (11), wg zależności (13) + (8) + (9) – (10) – (11).

W przypadku projektów hybrydowych, w których partner prywatny angażuje środki na sfinansowanie nakładów inwestycyjnych konieczne jest obliczenie wewnętrznej stopy zwrotu z kapitału zainwestowanego przez partnera publicznego (FRR/Kp). Metodologia prowadzenia obliczeń jest analogiczna, jak w przypadku wskaźnika FRR/K, brane pod uwagę są jednak jedynie przepływy finansowe dla partnera prywatnego. Wskaźnik ten zatem porównuje dochody partnera prywatnego, planowane do uzyskania w wyniku realizacji projektu do wnoszonego przez niego kapitału. Jego wartość należy porównać do krajowych lub międzynarodowych poziomów odniesienia w zakresie przewidywanej rentowności w danym sektorze lub typie projektu, dzięki temu uzyskując potwierdzenie, iż partner prywatny nie będzie czerpał nadmiernych korzyści z faktu przyznania dotacji.

Powyższy wymóg (obliczenie wskaźnika FRR/Kp) nie dotyczy sytuacji²¹⁰:

- w której partner prywatny został wybrany przed zawarciem umowy o dofinansowanie w przejrzystej i otwartej procedurze konkurencyjnej, która zapewnia najlepszy stosunek jakości do ceny dla podmiotu publicznego²¹¹,

²⁰⁹ Por. ibidem, str. 41 oraz 87 - 89.

²¹⁰ Por. ibidem, str. 78.

²¹¹ Procedurą spełniającą przedmiotowe warunki będzie każdy tryb wyboru partnera prywatnego, który zapewnia uczciwą, przejrzystą i otwartą procedurę konkurencyjną zgodnie z przepisami Dyrektywy Parlamentu Europejskiego i Rady 2014/24/UE z dnia 26 lutego 2014 r. w sprawie zamówień publicznych, uchylającej dyrektywę 2004/18/WE (Dz.U.UE.L.2014.94.65). Zgodnie z art. 30 przedmiotowej dyrektywy, takim trybem jest m. in. dialog konkurencyjny.

- w której partner prywatny nie został wybrany przed zawarciem umowy o dofinansowanie, lecz istnieją mechanizmy, które zapewnią, iż korzyści wynikające z uzyskania dofinansowania nie trafiają do strony prywatnej.
- Jeżeli wskaźnik FRR/Kp nie został obliczony, należy jasno wskazać i opisać okoliczności potwierdzające spełnienie jednego z wyżej wskazanych warunków.

III.5. Analiza kosztów i korzyści

Analiza kosztów i korzyści (ang. Cost – Benefit Analysis – CBA) ma na celu ustalenie (podjęcie decyzji) czy lub w jakiej mierze dany projekt zasługuje na realizację ze społecznego (publicznego) punktu widzenia²¹².

Można wyróżnić dwie zasadnicze metody prowadzenia analizy kosztów i korzyści:

- analiza ekonomiczna,
- analiza efektywności kosztowej (CEA)²¹³.

Metody te stosowane być mogą w analizie wariantów (dokładnie w analizie rozwiązań technologicznych, dlatego też szczegółowo zostały omówione w rozdziale II.2.4 niniejszej instrukcji. Co do zasady jednak, w formie opisanej w przywołanym powyżej rozdziale, nie znajdują one zastosowania w analizie kosztów i korzyści dla projektów inwestycyjnych ubiegających się o dofinansowanie z RPO-L2020. Będzie ona bowiem prowadzona uproszczoną metodą analizy ekonomicznej, polegającą na oszacowaniu i opisie ilościowych i jakościowych skutków realizacji projektu.

W niniejszym rozdziale należy zatem wymienić i opisać wszystkie istotne środowiskowe, gospodarcze i społeczne efekty projektu. Jeżeli to możliwe, należy je oszacować w kategoriach ilościowych, jeżeli nie – poprzestać na opisie jakościowym.

Opisywane ilościowe i jakościowe skutki realizacji projektu powinny pozostawać w ścisłej korelacji z analizą problemów (rozdział II.1.1), analizą celów (rozdział II.1.2) oraz matrycą logiczną (szczególnie w zakresie wskaźników realizacji projektu – rozdział II.3.6).

²¹² Por. Wytyczne MIIR, str. 7.

²¹³ W literaturze spotyka się pewne niekonsekwencje, jeżeli chodzi o stosowanie nazw „analiza kosztów i korzyści”, „analiza efektywności kosztowej” oraz „analiza ekonomiczna”. Zgodnie z zapisami wytycznych MIIR przyjęto, iż analiza kosztów i korzyści jest pojęciem szerszym, natomiast analiza efektywności kosztowej i analiza ekonomiczna są szczególnymi rodzajami (metodami) analizy kosztów i korzyści (por. Wytyczne MIIR, str. 7 i 8).

Wyjątki od opisanej powyżej reguły będą stanowiły te rodzaje przedsięwzięć, dla których określone zostaną kryteria oceny odnoszące się bezpośrednio do wartości wskaźników obliczanych przy użyciu pełnej analizy ekonomicznej i/lub analizy efektywności kosztowej (np. ERR, ENPV, B/C, DGC). W takim przypadku konieczne będzie zastosowanie metody, która pozwoli na obliczenie odpowiedniego wskaźnika i zapewnienia w ten sposób podstaw do dokonania oceny projektu. Wówczas konieczne będzie uzupełnienie analizy o opis tych ilościowych i jakościowych skutków realizacji projektu, których w niej nie ujęto (np. w przypadku analizy ekonomicznej będą to te efekty, których nie udało się skwantyfikować w jednostkach pieniężnych). Ponadto dobrą praktyką będzie stosowanie tej samej metody w analizie rozwiązań technologicznych (rozdział II.2.4) oraz analizie kosztów i korzyści. Dzięki takiemu podejściu możliwe będzie przeprowadzenie wszystkich stosownych analiz tylko w ramach analizy rozwiązań technologicznych (oczywiście – dla wszystkich porównywanych wariantów), a w niniejszym rozdziale – jedynie przywołanie wartości odpowiednich wskaźników dla wariantu wybranego do realizacji.

III.6. Analiza ryzyka

W odróżnieniu od poprzedniego okresu programowania i zasad stosowanych do przygotowania studiów wykonalności dla projektów inwestycyjnych w ramach LRPO 2007 – 2013, w ocenie ryzyka projektów realizowanych w ramach RPO-L2020 nie będzie już stosowana analiza wrażliwości. Stosowanym narzędziem będzie jakościowa analiza ryzyka.

Analiza ryzyka: analiza, której celem jest ustalenie prawdopodobieństwa wygenerowania przez projekt określonych wyników, jak również ustalenie najbardziej prawdopodobnego przedziału odchylenia tych wyników od wartości reprezentującej najbardziej dokładny ich szacunek²¹⁴.

Na jakościową analizę ryzyka powinny składać się następujące elementy²¹⁵:

- identyfikacja ryzyk, na które narażony jest projekt,
- identyfikacja możliwych przyczyn niepowodzenia,
- opis skutków urzeczywistnienia się ryzyka,
- przypisanie poszczególnym ryzykom kategorii prawdopodobieństwa – marginalne (0 – 10% prawdopodobieństwa), niskie (10 – 33%), średnie (33 – 66%), wysokie (66 – 90%), bardzo wysokie (90 – 100%),

²¹⁴ Wytyczne MlR, str. 8.

²¹⁵ Por. ibidem, str. 60 i 61 oraz Przewodnik AKK, wersja anglojęzyczna, Komisja Europejska, grudzień 2014 r., str. 58.

- przypisanie poszczególnym ryzykom kategorii wpływu na powodzenie projektu – nieistotny, niewielki, średni, duży, znaczący (zgodnie z definicjami wskazanymi w tabeli 13),
- ustalenie poziomu ryzyka w oparciu o kategorie prawdopodobieństwa i wpływu (zgodnie z tabelą 14),
- opis działań zapobiegawczych i minimalizujących,
- ocena ryzyka rezydualnego, czyli pozostającego po zastosowaniu działań zapobiegawczych i minimalizujących.

Tabela 13. Kategorie wpływu ryzyka na powodzenie projektu.

Kategoria wpływu ryzyka na powodzenie projektu	Opis
Nieistotny	Brak istotnego wpływu na dobrobyt społeczny, nawet bez podejmowania działań naprawczych.
Niewielki	Wygenerowanie przez projekt niewielkiej straty ze społecznego punktu widzenia, w minimalnym stopniu wpływającej na długoterminowe efekty projektu – jednakże z koniecznością podjęcia działań korygujących lub naprawczych.
Średni	Projekt wygeneruje straty ze społecznego punktu widzenia, zazwyczaj w kategoriach finansowych, nawet w średnim i długim okresie. Działania naprawcze mogą jednak rozwiązać problem.
Duży	Projekt wygeneruje wysokie straty ze społecznego punktu widzenia. Urzeczywistnienie ryzyka spowoduje utratę podstawowych funkcji projektu. Działania naprawcze, nawet podejmowane w szerokim zakresie, nie będą wystarczające, aby uniknąć poważnych strat.
Znaczący	Niepowodzenie projektu, które może skutkować poważną lub nawet całkowitą utratą jego funkcji. Powoduje brak urzeczywistnienia się głównych efektów projektu w średnim i długim okresie.

Źródło: Opracowanie własne na podstawie Przewodnika AKK, wersja anglojęzyczna, Komisja Europejska, grudzień 2014 r., str. 59.

Tabela 14. Poziomy ryzyka w oparciu o jego prawdopodobieństwo oraz wpływ na projekt.

		Wpływ na projekt				
		Nieistotny	Niewielki	Średni	Duży	Znaczący
Prawdopodobieństwo	Marginalne (0 – 10%)	Niski poziom ryzyka	Niski poziom ryzyka	Niski poziom ryzyka	Niski poziom ryzyka	Umiarkowany poziom ryzyka
	Niskie (10 – 33%)	Niski poziom ryzyka	Niski poziom ryzyka	Umiarkowany poziom ryzyka	Umiarkowany poziom ryzyka	Wysoki poziom ryzyka
	Średnie (33 – 66%)	Niski poziom ryzyka	Umiarkowany poziom ryzyka	Umiarkowany poziom ryzyka	Wysoki poziom ryzyka	Wysoki poziom ryzyka
	Wysokie (66 – 90%)	Niski poziom ryzyka	Umiarkowany poziom ryzyka	Wysoki poziom ryzyka	Nieakceptowalny poziom ryzyka	Nieakceptowalny poziom ryzyka
	Bardzo wysokie (90 – 100%)	Umiarkowany poziom ryzyka	Wysoki poziom ryzyka	Nieakceptowalny poziom ryzyka	Nieakceptowalny poziom ryzyka	Nieakceptowalny poziom ryzyka

Źródło: Opracowanie własne na podstawie Przewodnika AKK, wersja anglojęzyczna, Komisja Europejska, grudzień 2014 r., str. 59.

Możliwym do zastosowania narzędziem jakościowej analizy ryzyka jest macierz ryzyka. Jej przykład zaprezentowano w tabeli 15.

Dla wybranych sektorów i podsektorów przy identyfikacji ryzyka, na które narażony jest projekt, można skorzystać z listy potencjalnych ryzyk opracowanej przez Komisję Europejską. Prezentuje

ją tabela 16. Również dla pozostałych sektorów może stanowić ona źródło do przemyśleń nt. możliwości do zidentyfikowania źródeł ryzyka. Dodatkowo można wziąć pod uwagę możliwość wystąpienia ryzyka inflacji, stóp procentowych oraz kursu walutowego.

W branżach niebędących monopolami należy rozważyć identyfikację czynników ryzyka związanych z groźbą pojawienia się konkurencji, jej reakcji na realizację projektu, wprowadzenie nowych, bardziej atrakcyjnych rozwiązań, etc., jak również podać sposoby rozwiązywania takich problemów (odpowiednie działania zapobiegawcze i minimalizujące).

Dobrym źródłem identyfikacji ryzyka są ponadto założenia ujęte w czwartej kolumnie (założenia) matrycy logicznej (rozdział II.3.6), czyli zewnętrzne czynniki, pozostające poza kontrolą menadżera projektu, które potencjalnie mogą wpływać lub nawet determinować sukces lub niepowodzenie projektu.

Ocenie będzie podlegać, czy przewidziano problemy (w tym problemy w zarządzaniu) i ryzyko, które mogą doprowadzić do niezrealizowania przedsięwzięcia oraz podano sposoby minimalizacji, jak również potencjalne działania zaradcze.



Tabela 15. Macierz ryzyka (przykład).

Ryzyko	Przyczyny	Skutki	Prawdopodobieństwo	Wpływ na projekt	Poziom ryzyka	Działania zapobiegawcze i minimalizujące	Ryzyko rezydualne
Przekroczenie nakładów inwestycyjnych.	Niedokładne szacowanie nakładów, zmiany cen na rynku.	Przekroczenie zaplanowanych nakładów inwestycyjnych.	Średnie.	Średni.	Umiarkowany.	Krótki okres między planowaniem nakładów i realizacją projektu, szerokie rozeznanie rynku.	Niskie.
Opóźnienia w uzyskiwaniu pozwoleń.	Złożenie niekompletnej dokumentacji przez projektanta.	Opóźnienie w rozpoczęciu robót i rozpoczęciu działalności.	Średnie.	Niewielki.	Niski.	Ścisłe monitorowanie pracy projektanta, doświadczenie projektanta jako jedno z kryteriów jego wyboru.	Niskie.
Wyższe niż zaplanowano koszty utrzymania w fazie operacyjnej.	Zmiana cen na rynku, inflacja.	Obniżenie zysków w fazie operacyjnej projektu; w przypadku większej skali – czasowy problem ze zbilansowaniem kosztów i przychodów w fazie operacyjnej.	Niskie (stabilna sytuacja społeczno – gospodarcza).	Niewielki (w podstawowym scenariuszu finansowym przychody znacznie przekraczają koszt operacyjne).	Niski.	Uruchomienie rezerw budżetowych w przypadku problemów ze zbilansowaniem kosztów i przychodów.	Niskie.
Sprzeciw opinii publicznej.	Niewłaściwa strategia rynkowa. Zlekocważenie zagrożeń dla społeczności lokalnej.	Popyt niższy niż zakładano. Niższe zyski oraz wpływ na społeczność lokalną niż zakładano.	Średnie.	Duży.	Wysoki.	Wczesne podjęcie odpowiednich działań promocyjnych w celu podniesienia poziomu akceptacji społecznej.	Średnie.

Źródło: Opracowanie własne na podstawie Przewodnika AKK, wersja anglojęzyczna, Komisja Europejska, grudzień 2014 r., str. 63.

Tabela 16. Główne rodzaje ryzyka w niektórych sektorach.

Sektor	Rodzaje ryzyka
Zaopatrzenie w wodę i usługi sanitarne	<p>Ryzyko związane z popytem: zużycie wody mniejsze niż przewidywano, poziom podłączenia do systemu kanalizacji publicznej wolniejszy niż przewidywano.</p> <p>Ryzyko projektowe: niewystarczające ankiety i badania np. niedokładne prognozy hydrologiczne, niewłaściwe oszacowanie kosztów projektu.</p> <p>Ryzyko związane z nabyciem gruntów: opóźnienia proceduralne, koszty gruntów wyższe niż przewidywano.</p> <p>Ryzyko administracyjne i ryzyko związane z udzielaniem zamówień: opóźnienia proceduralne, pozwolenie na budowę i inne zezwolenia, pozwolenie na użytkowanie, postępowania sądowe.</p> <p>Ryzyko związane z budową: przekroczenie kosztów projektu i opóźnienia w budowie, ryzyko związane z przedsiębiorcą budowlanym (bankructwo, brak zasobów).</p> <p>Ryzyko operacyjne: niezawodność zidentyfikowanych źródeł wody (ilość/jakość), koszty utrzymania i naprawy wyższe niż przewidywano, nagromadzenie awarii technicznych.</p> <p>Ryzyko finansowe: wzrost wysokości taryf wolniejszy niż przewidywano, proces pobierania taryf przebiegający wolniej niż przewidywano.</p> <p>Ryzyko regulacyjne: nieoczekiwane czynniki polityczne lub regulacyjne mające wpływ na cenę wody.</p> <p>Inne rodzaje ryzyka: sprzeciw społeczny.</p>
Gospodarowanie odpadami	<p>Ryzyko związane z popytem: wytwarzanie odpadów przebiegające wolniej niż przewidywano, niewystarczająca kontrola/dostawa strumienia odpadów.</p> <p>Ryzyko projektowe: niewystarczające ankiety i badania, wybór nieodpowiedniej technologii, niewłaściwe oszacowanie kosztów projektu.</p> <p>Ryzyko związane z nabyciem gruntów: opóźnienia proceduralne, koszty gruntów wyższe niż przewidywano.</p> <p>Ryzyko administracyjne i ryzyko związane z udzielaniem zamówień: opóźnienia proceduralne, pozwolenia na budowę i inne zezwolenia, pozwolenia na użytkowanie.</p> <p>Ryzyko związane z budową: przekroczenie kosztów projektu i opóźnienia w budowie, ryzyko związane z przedsiębiorcą budowlanym (bankructwo, brak zasobów).</p> <p>Ryzyko operacyjne: skład odpadów inny niż przewidywano lub odznaczający się nieoczekiwaną dużą zmiennością, koszty utrzymania i naprawy wyższe niż przewidywano, nagromadzenie awarii technicznych, produkty wytworzone w trakcie procesu nie spełniają celów w zakresie jakości, nieprzestrzeganie limitów emisji wytwarzanych przez zakład (do powietrza lub do wody).</p> <p>Ryzyko finansowe: wzrost wysokości taryf wolniejszy niż przewidywano, proces pobierania taryf przebiegający wolniej niż przewidywano.</p> <p>Ryzyko regulacyjne: zmiany wymogów środowiskowych, instrumentów ekonomicznych i regulacyjnych (tj. wprowadzenie podatków od składowania odpadów, zakazów dotyczących składowania).</p> <p>Inne rodzaje ryzyka: sprzeciw społeczny.</p>

Sektor	Rodzaje ryzyka
Energia	<p>Ryzyko związane z popytem: spadek popytu, zmiana cen poszczególnych paliw konkurencyjnych, niewłaściwa analiza warunków klimatycznych mających wpływ na popyt na energię do celów ogrzewania lub chłodzenia.</p> <p>Ryzyko projektowe: niewłaściwe oszacowanie kosztów projektu, niewystarczające ankiety i badania dotyczące obiektów, innowacje w technologii wytwarzania, przesyłu lub magazynowania energii, które powodują, że innowacja zastosowana w projekcie staje się przestarzała.</p> <p>Ryzyko związane z nabyciem gruntów: koszty gruntów wyższe niż przewidywano, wyższe koszty ustanowienia służebności gruntowej, opóźnienia proceduralne.</p> <p>Ryzyko administracyjne i ryzyko związane z udzielaniem zamówień: opóźnienia proceduralne.</p> <p>Ryzyko związane z budową: przekroczenie kosztów projektu i opóźnienia w budowie, powódź, osuwiska itd., wypadki.</p> <p>Ryzyko operacyjne: koszty utrzymania i naprawy wyższe niż przewidywano, nagromadzenie awarii technicznych np. awarii spowodowanych na skutek zmiany klimatu, długie czasy przestoju z powodu wypadków lub przyczyn zewnętrznych.</p> <p>Ryzyko finansowe: zmiany w systemach taryf lub systemach zachęt, niewłaściwe szacunki trendów rozwoju cen energii.</p> <p>Ryzyko regulacyjne: zmiany wymogów środowiskowych, instrumentów ekonomicznych (tj. systemy wsparcia OZE, projekt EU ETS).</p> <p>Inne rodzaje ryzyka: sprzeciw społeczny.</p>
Drogi, kolej, transport publiczny, lotniska, porty morskie, transport intermodalny	<p>Ryzyko związane z popytem: prognozy ruchu inne niż przewidywano.</p> <p>Ryzyko projektowe: niewystarczające ankiety i badania dotyczące obiektów, niewłaściwe oszacowanie kosztów projektu.</p> <p>Ryzyko administracyjne i ryzyko związane z udzielaniem zamówień: opóźnienia proceduralne, pozwolenia na budowę, pozwolenia na użytkowanie.</p> <p>Ryzyko związane z nabyciem gruntów: koszty gruntów wyższe niż przewidywano, opóźnienia proceduralne.</p> <p>Ryzyko związane z budową: przekroczenie kosztów projektu, powódź, osuwiska itd., znaleziska archeologiczne, ryzyko związane z przedsiębiorcą budowlanym (bankructwo, brak zasobów).</p> <p>Ryzyko operacyjne: koszty operacyjne i koszty utrzymania wyższe niż przewidywano.</p> <p>Ryzyko finansowe: pobór opłat za przejazd niższy niż przewidywano.</p> <p>Ryzyko regulacyjne: zmiany w wymogach środowiskowych.</p> <p>Inne rodzaje ryzyka: sprzeciw społeczny.</p>

Sektor	Rodzaje ryzyka
Działalność badawcza, rozwojowa i innowacyjna	<p>Ryzyko związane z popytem: rozwój danej branży (popyt na wyniki badań oraz popyt na prywatnie zlecane badania), zmiany na rynku pracy (zapotrzebowanie na absolwentów uczelni wyższych oraz wpływ na popyt na usługi szkolnictwa na danym obszarze), zainteresowanie społeczne inne niż przewidywano.</p> <p>Ryzyko projektowe: niewłaściwe oszacowanie kosztów projektu, niewłaściwy wybór miejsca lub opóźnienia w opracowaniu projektu, wynalezienie nowej technologii w dziedzinie badań, rozwoju i innowacji, która powoduje, że technologia infrastruktury staje się przestarzała, brak ugruntowanej fachowej wiedzy w dziedzinie inżynierii technicznej.</p> <p>Ryzyko administracyjne i ryzyko związane z udzielaniem zamówień: opóźnienia w uzyskiwaniu pozwoleń na budowę, nierozwiązane sprawy dotyczące praw własności intelektualnej, opóźnienia w nabywaniu praw własności intelektualnej lub koszty ich nabycia wyższe niż przewidywano, opóźnienia proceduralne w wyborze dostawcy i podpisywaniu umowy w sprawie zamówienia publicznego, problemy z zaopatrzeniem.</p> <p>Ryzyko związane z budową: opóźnienia w realizacji projektu i przekroczenie kosztów podczas instalacji sprzętu naukowego, brak gotowych rozwiązań dla spełnienia potrzeb powstałych podczas budowy lub użytkowania infrastruktury, opóźnienia w pracach uzupełniających prowadzonych poza kontrolą projektodawcy.</p> <p>Ryzyko operacyjne: brak nauczycieli akademickich/pracowników naukowych, nieoczekiwane komplikacje związane z instalacją specjalistycznego sprzętu, opóźnienia w doprowadzeniu sprzętu do pełnego i niezawodnego funkcjonowania, niewystarczające generowanie wyników prac badawczych, nieoczekiwane skutki dla środowiska naturalnego/wypadki.</p> <p>Ryzyko finansowe: niewystarczające przyznane środki na poziomie krajowym/regionalnym w fazie operacyjnej, niewłaściwe oszacowanie przychodów finansowych, niezdolność do zaspokojenia popytu ze strony użytkowników, niewłaściwy system ochrony i wykorzystywania własności intelektualnej, utrata istniejących klientów/użytkowników z powodu konkurencji ze strony innych ośrodków badawczo-rozwojowych.</p>
Sieci szerokopasmowe	<p>Ryzyko kontekstowe i regulacyjne: zmiana orientacji polityki strategicznej, zmiana oczekiwanego zachowania przyszłych prywatnych inwestorów, zmiana w przepisach dotyczących rynku detalicznego, wnioskowanie o przyznanie pomocy państwa zakończone niepowodzeniem.</p> <p>Ryzyko związane z popytem: niższy niż oszacowano popyt na usługi świadczone przez dostawców detalicznych lub hurtowych, niskie inwestycje w budowę sieci „ostatniej mili” przez dostawców usług.</p> <p>Ryzyko projektowe: niewłaściwe oszacowanie kosztów projektu.</p> <p>Ryzyko administracyjne i ryzyko związane z udzielaniem zamówień: opóźnienia w zamówieniach dotyczących projektu, ryzyko nieuzyskania wymaganych praw własności.</p> <p>Ryzyko operacyjne i finansowe: wzrost kosztów operacyjnych, niewystarczające przyznane środki na poziomie krajowym/regionalnym w fazie operacyjnej, utrata kluczowego personelu podczas realizacji projektu.</p>

Źródło: Załącznik III do Rozporządzenia wykonawczego Komisji (UE) 2015/207 z dnia 20 stycznia 2015 r., tabela 2.

Wykaz skrótów

- A2A** – ang. Administration to Administration – transakcje internetowe, których obiema stronami są organizacje rządowe
- A2B** – ang. Administration to Business – transakcje internetowe, których stronami są organizacje rządowe i przedsiębiorstwa
- A2C** – ang. Administration to Consumer – transakcje internetowe, których stronami są organizacje rządowe i obywatele
- AKK** – Analiza Kosztów i Korzyści
- API** – ang. Application Programming Interface – interfejs programistyczny aplikacji
- B/C** – ang. Benefits / Costs Ratio – wskaźnik korzyści do kosztów
- BZT₅** – pięciodniowe Biochemiczne Zapotrzebowanie Tlenu
- CBA** – ang. Cost-Benefit Analysis – analiza kosztów i korzyści
- CEA** – ang. Cost-Effectiveness Analysis – analiza efektywności kosztowej
- CRpa** – ang. Co-funded Rate fixed for the priority axis – wielkość współfinansowania przewidziana dla osi priorytetowej
- DB+O** – ang. Design, Build + Operate – projektuj, buduj + eksploatuj
- DBFO** – ang. Design, Build, Finance, Operate – projektuj, buduj, finansuj, eksploatuj
- DBO** – ang. Design, Build, Operate – projektuj, buduj, eksploatuj
- DCF** – ang. Discounted Cash Flow – zdyskontowane przepływy pieniężne
- DGC** – ang. Dynamic Generation Cost – dynamiczny koszt jednostkowy
- DIC** – ang. Discounted Investment Cost – zdyskontowany koszt inwestycji
- DNR** – ang. Discounted Net Revenue – zdyskontowany dochód netto
- Dz. U.** – Dziennik Ustaw
- Dz.U.UE** – Dziennik Urzędowy Unii Europejskiej
- EC** – ang. Eligible Cost – całkowite koszty kwalifikowalne
- EFRR** – Europejski Fundusz Rozwoju Regionalnego
- EFRROW** – Europejski Fundusz Rolny na rzecz Rozwoju Obszarów Wiejskich
- EFS** – Europejski Fundusz Społeczny
- ENPV** – ang. Economic Net Present Value – ekonomiczna wartość bieżąca netto projektu
- ERR** – ang. Economic Rate of Return – ekonomiczna wewnętrzna stopa zwrotu
- EWG** – Europejska Wspólnota Gospodarcza
- FNPV** – ang. Financial Net Present Value – finansowa wartość bieżąca netto projektu
- FR** – ang. Flat Rate net revenue percentage – zryczałtowana procentowa stawka dochodów
- FRR** – ang. Financial Rate of Return – finansowa wewnętrzna stopa zwrotu

FV – ang. Future Value – wartość przyszła

ISPA – ang. Instrument for Structural Policies for Pre-Accession – Instrument Przedakcesyjnej Polityki Strukturalnej

IZ RPO-L2020 – Instytucja Zarządzająca Regionalnym Programem Operacyjnym – Lubuskie 2020

JASPERS – ang. Joint Assistance to Support Projects in European Regions – Wspólna Pomoc dla Projektów w Europejskich Regionach

KE – Komisja Europejska

KPOŚK – Krajowy Program Oczyszczania Ścieków Komunalnych

LIBOR – ang. London Interbank Offered Rate – referencyjna wysokość oprocentowania depozytów i kredytów na rynku międzybankowym w Londynie

LRPO 2007 – 2013 – Lubuski Regionalny Program Operacyjny na lata 2007 – 2013

MCA – ang. Multi-Criteria Analysis – analiza wielokryterialna

MiIR – Ministerstwo Infrastruktury i Rozwoju

MSP – Mikro, Małe i Średnie Przedsiębiorstwa

OOŚ – Ocena Oddziaływania na Środowisko

OP – Oś Priorytetowa

PKB – Produkt Krajowy Brutto

PPP – Partnerstwo Publiczno-Prywatne

Przewodnik AKK – Przewodnik do analizy kosztów i korzyści projektów inwestycyjnych (Guide to cost-benefit Analysis of Investment Projects, Komisja Europejska, grudzień 2014 r.)

PV – ang. Present Value – wartość obecna (bieżąca)

PZP – Prawo Zamówień Publicznych

Rozporządzenie 1303/2013 – Rozporządzenie Parlamentu Europejskiego i Rady (UE) nr 1303/2013 z dnia 17 grudnia 2013 r. ustanawiające wspólne przepisy dotyczące Europejskiego Funduszu Rozwoju Regionalnego, Europejskiego Funduszu Społecznego, Funduszu Spójności, Europejskiego Funduszu Rolnego na rzecz Rozwoju Obszarów Wiejskich oraz Europejskiego Funduszu Morskiego i Rybackiego oraz ustanawiające przepisy ogólne dotyczące Europejskiego Funduszu Rozwoju Regionalnego, Europejskiego Funduszu Społecznego, Funduszu Spójności i Europejskiego Funduszu Morskiego i Rybackiego oraz uchylające rozporządzenie Rady (WE) nr 1083/2006 (Dz.U.UE.L.2013.347.320 z późn. zm.)

RPO-L2020 – Regionalny Program Operacyjny – Lubuskie 2020

SzOOP RPO-L2020 – Szczegółowy Opis Osi Priorytetowych Regionalnego Programu Operacyjnego – Lubuskie 2020

UE – Unia Europejska

WACC – ang. weighted average cost of capital – średni ważony koszt kapitału

WE – Wspólnota Europejska

WIBOR – ang. Warsaw Interbank Offered Rate – referencyjna wysokość oprocentowania kredytów na polskim rynku międzybankowym

Wytyczne MliR – Wytyczne w zakresie wybranych zagadnień związanych z przygotowaniem projektów inwestycyjnych, w tym projektów generujących dochód i projektów hybrydowych na lata 2014 – 2020 (MR/H/2014-2020/7(2)/02/2017, Warszawa, 17 lutego 2017 r.)

ZIT – Zintegrowane Inwestycje Terytorialne

Spis tabel

Tabela 1. Liczbowy przykład analizy MCA.....	26
Tabela 2. Główne korzyści zewnętrzne w niektórych sektorach.....	32
Tabela 3. Harmonogram Gantta (przykład).....	41
Tabela 4. Matryca logiczna.....	44
Tabela 5. Analiza zgodności projektu z kryteriami merytorycznymi (przykład).....	47
Tabela 6. Potencjalne obszary zainteresowania analizy wykonalności instytucjonalnej.....	61
Tabela 7. Horyzont czasowy analizy w poszczególnych sektorach.....	74
Tabela 8. Plan amortyzacji – przykładowy wzór.....	91
Tabela 9. Porównanie charakterystyki projektów, dla których istnieje możliwość obiektywnego określenia przychodu z wyprzedzeniem i projektów, dla której ta możliwość nie istnieje....	102
Tabela 10. Dane do przykładu liczbowego (analiza luki w finansowaniu oraz zysku operacyjnego z inwestycji).....	110
Tabela 11. Przykładowy plan spłaty kredytu.....	112
Tabela 12. Ustalenie strumieni pieniężnych na potrzeby obliczania wskaźników efektywności finansowej projektu.....	116
Tabela 13. Kategorie wpływu ryzyka na powodzenie projektu.....	121
Tabela 14. Poziomy ryzyka w oparciu o jego prawdopodobieństwo oraz wpływ na projekt.....	121
Tabela 15. Macierz ryzyka (przykład).....	123
Tabela 16. Główne rodzaje ryzyka w niektórych sektorach.....	124

Spis rysunków

Rysunek 1. Drzewo problemów (przykład).....	13
Rysunek 2. Drzewo celów (przykład).	16
Rysunek 3. Wybór metody analizy finansowej.....	81
Rysunek 4. Definicja okresu analizy wartości rezydualnej.....	93
Rysunek 5. Drzewo decyzyjne - wybór metody określania wielkości dofinansowania projektu.....	97

Spis literatury

- 1) Aid Delivery Methods; Volume 1; Project Cycle Management Guidelines; March 2004; European Commission.
- 2) Analiza kosztów i korzyści projektów inwestycyjnych: Przewodnik (Fundusz Strukturalny – EFRR, Fundusz Spójności i ISPA), dokument opracowany przez Jednostkę ds. Ewaluacji, Dyrekcja Generalna – Polityka Regionalna, Komisja Europejska.
- 3) Dokument roboczy. Połączenie finansowania za pomocą dotacji UE z partnerstwem publiczno – prywatnym (PPP) na rzecz infrastruktury. Modele koncepcyjne i indywidualne przykłady, JASPERS, grudzień 2010 r.
- 4) Dyrektywa Rady 79/409/EWG z dnia 2 kwietnia 1979 r. w sprawie ochrony dzikiego ptactwa (Dz.U.UE z dnia 24.04.1979 r., nr L 103/1).
- 5) Dyrektywa Rady 92/43/EWG z dnia 21 maja 1992 r. w sprawie ochrony siedlisk naturalnych oraz dzikiej fauny i flory (Dz.U.UE z dnia 22.07.1992 r. nr L 206/7).
- 6) Dyrektywa Parlamentu Europejskiego i Rady 2014/24/UE z dnia 26 lutego 2014 r. w sprawie zamówień publicznych, uchylająca dyrektywę 2004/18/WE (Dz.U.UE. z dnia 28.03.2014 r. nr L 94/65).
- 7) Europa 2020. Strategia na rzecz inteligentnego i zrównoważonego rozwoju sprzyjającemu włączeniu społecznemu, Komunikat Komisji, Bruksela, 03.03.2010 r., KOM(2010) 2020 wersja ostateczna.
- 8) Instrukcja oceny efektywności ekonomicznej przedsięwzięć drogowych i mostowych dla dróg gminnych, Instrukcja oceny efektywności ekonomicznej przedsięwzięć drogowych i mostowych dla dróg powiatowych, Instrukcja oceny efektywności ekonomicznej przedsięwzięć drogowych i mostowych dla dróg wojewódzkich, Instytut Badawczy Dróg i Mostów, Warszawa, 2008 r.
- 9) Kryteria oceny projektów w ramach Regionalnego Programu Operacyjnego –Lubuskie 2020.
- 10) Najlepsze praktyki w analizach kosztów i korzyści, Publikacja współfinansowana ze środków Funduszu Spójności w ramach pomocy technicznej programu „Infrastruktura i Środowisko”, dr Joanna Archutowska Anna Kiwiel, CFA Dariusz Giziński, CFA Ewa Żbikowska Weronika Witaszek Magdalena Adamczuk, Warszawa, grudzień 2014 r.
- 11) Partnerstwo publiczno – prywatne w nowym okresie programowania (2014-2020). Komentarz do przepisów Rozporządzenia Ogólnego na lata 2014-2020 w zakresie partnerstwa publiczno – prywatnego, publikacja MliR, grudzień 2013 r.
- 12) Podręcznik metodyki komparatora PPP i analizy ryzyka wraz z narzędziami analitycznymi, Polska Agencja Rozwoju Przedsiębiorczości, Warszawa, 2015 r.

- 13) Pomoc publiczna dla przedsiębiorców, Karolina Gałązka, Urząd Ochrony Konkurencji i Konsumentów, Warszawa, marzec 2012 r.
- 14) Pomoc publiczna w programach operacyjnych 2007 -2013. Poradnik dla administracji publicznej., Ministerstwo Rozwoju Regionalnego, marzec 2008 r.
- 15) Pomoc publiczna, Urząd Ochrony Konkurencji i Konsumentów, Warszawa, 2009 r.
- 16) Poradnik dla użytkowników dotyczący definicji MŚP, Komisja Europejska, 2015 r.
- 17) Przewodnik do analizy kosztów i korzyści projektów inwestycyjnych, wersja angielska, Guide to cost-benefit Analysis of Investment Projects, Komisja Europejska, grudzień 2014 r.
- 18) Regionalny Program Operacyjny – Lubuskie 2020, załącznik nr 1 do Uchwały Nr 9/103/15 Zarządu Województwa Lubuskiego z dnia 20 stycznia 2015 r.
- 19) Rozporządzenie delegowane Komisji (UE) nr 2015/1516 z dnia 10 czerwca 2015 r. ustanawiające, na mocy rozporządzenia (UE) nr 1303/2013 Parlamentu Europejskiego i Rady, stawki zryczałtowane dla operacji finansowanych z europejskich funduszy strukturalnych i inwestycyjnych w sektorze badań, rozwoju i innowacji (Dz.U.UE z dnia 15.09.2015 r., nr .L 239/65).
- 20) Rozporządzenie delegowane Komisji (UE) nr 480/2014 z dnia 3 marca 2014 r. uzupełniające rozporządzenie Parlamentu Europejskiego i Rady (UE) nr 1303/2013 ustanawiające wspólne przepisy dotyczące Europejskiego Funduszu Rozwoju Regionalnego, Europejskiego Funduszu Społecznego, Funduszu Spójności, Europejskiego Funduszu Rolnego na rzecz Rozwoju Obszarów Wiejskich oraz Europejskiego Funduszu Morskiego i Rybackiego oraz ustanawiające przepisy ogólne dotyczące Europejskiego Funduszu Rozwoju Regionalnego, Europejskiego Funduszu Społecznego, Funduszu Spójności i Europejskiego Funduszu Morskiego i Rybackiego (Dz.U.UE z dnia 13.05.2014 r. nr L 138/5).
- 21) Rozporządzenie Komisji (UE) nr 1407/2013 z dnia 18 grudnia 2013 r. w sprawie stosowania art. 107 i 108 Traktatu o funkcjonowaniu Unii Europejskiej do pomocy de minimis (Dz.U.UE z dnia 24.12.2013 r., nr L 352/1).
- 22) Rozporządzenie Komisji (UE) nr 2017/1084 z dnia 14 czerwca 2017 r. zmieniające rozporządzenie (UE) nr 651/2014 w odniesieniu do pomocy na infrastrukturę portową i infrastrukturę portów lotniczych, progów powodujących obowiązek zgłoszenia pomocy na kulturę i zachowanie dziedzictwa kulturowego, pomocy na infrastrukturę sportową i wielofunkcyjną infrastrukturę rekreacyjną, a także programów regionalnej pomocy operacyjnej skierowanych do regionów najbardziej oddalonych oraz zmieniające rozporządzenie (UE) nr 702/2014 w odniesieniu do obliczania kosztów kwalifikowalnych (Dz.U.UE z dnia 20.06.2017 r., nr L 156/1).

- 23) Rozporządzenie Komisji (UE) nr 651/2014 z dnia 17 czerwca 2014 r. uznające niektóre rodzaje pomocy za zgodne z rynkiem wewnętrznym w zastosowaniu art. 107 i 108 Traktatu (Dz.U.UE z dnia 26.06.2014 r., nr L 187/1).
- 24) Rozporządzenie Ministra Gospodarki z dnia 11 lutego 2015 r. w sprawie rodzajów ryzyka oraz czynników uwzględnianych przy ich ocenie (Dz. U. z 2015 r., poz. 284).
- 25) Rozporządzenie Ministra Infrastruktury i Rozwoju z dnia 19 marca 2015 r. w sprawie udzielania pomocy de minimis w ramach regionalnych programów operacyjnych na lata 2014-2020 (Dz. U. z 2015 r., poz. 488).
- 26) Rozporządzenie Ministra Infrastruktury z 17 marca 2009 r. w sprawie szczegółowego zakresu i form audytu energetycznego oraz części audytu remontowego, wzorów kart audytów, a także algorytmu oceny opłacalności przedsięwzięcia termomodernizacyjnego (Dz. U. z 2009 r., nr 43, poz. 346).
- 27) Rozporządzenie Ministra Środowiska z dnia 12 stycznia 2011 r., w sprawie obszarów specjalnej ochrony ptaków (Dz. U. z 2011 r., nr 25, poz. 133 z późn. zm).
- 28) Rozporządzenie Parlamentu Europejskiego i Rady (UE) nr 1303/2013 z dnia 17 grudnia 2013 r. ustanawiającego wspólne przepisy dotyczące Europejskiego Funduszu Rozwoju Regionalnego, Europejskiego Funduszu Społecznego, Funduszu Spójności, Europejskiego Funduszu Rolnego na rzecz Rozwoju Obszarów Wiejskich oraz Europejskiego Funduszu Morskiego i Rybackiego oraz ustanawiające przepisy ogólne dotyczące Europejskiego Funduszu Rozwoju Regionalnego, Europejskiego Funduszu Społecznego, Funduszu Spójności i Europejskiego Funduszu Morskiego i Rybackiego oraz uchylające rozporządzenie Rady (WE) nr 1083/2006 (Dz.U.UE.L.2013.347.320 z późn. zm).
- 29) Rozporządzenie Rady Ministrów z dnia 9 listopada 2010 r. w sprawie przedsięwzięć mogących znacząco oddziaływać na środowisko (Dz. U. z 2016 r., poz. 71 wraz z późn. zm).
- 30) Rozporządzenie wykonawcze Komisji (UE) 2015/207 z dnia 20 stycznia 2015 r. ustanawiające szczegółowe zasady wykonania rozporządzenia Parlamentu Europejskiego i Rady (UE) nr 1303/2013 w odniesieniu do wzoru sprawozdania z postępów, formatu dokumentu służącego przekazywaniu informacji na temat dużych projektów, wzorów wspólnego planu działania, sprawozdań z wdrażania w ramach celu „Inwestycje na rzecz wzrostu i zatrudnienia”, deklaracji zarządczej, strategii audytu, opinii audytowej i rocznego sprawozdania z kontroli oraz metodyki przeprowadzania analizy kosztów i korzyści, a także zgodnie z rozporządzeniem Parlamentu Europejskiego i Rady (UE) nr 1299/2013 w odniesieniu do wzoru sprawozdań z wdrażania w ramach celu „Europejska współpraca terytorialna” (Dz.U.UE.L.2015.38.1).

- 31) Szczegółowy Opis Osi Priorytetowych Regionalnego Programu Operacyjnego – Lubuskie 2020, Zielona Góra, wersja 38, marzec 2018 r.
- 32) Traktat o Funkcjonowaniu Unii Europejskiej, Wersja skonsolidowana. Dz.U.UE Nr C 326/47 z dnia 26.10.2012 r.
- 33) Uchwała nr 84/KM RPO-L2020/2018 Komitetu Monitorującego RPO-L2020 z dnia 2 lutego 2018 r.
- 34) Umowa Partnerstwa. Programowanie perspektywy finansowej na lata 2014 – 2020, Ministerstwo Infrastruktury i Rozwoju, 21 maja 2014 r.
- 35) Ustawa o ochronie przyrody z dnia 16 kwietnia 2004 roku (Dz. U. z 2018 r., poz. 142 z późn. zm).
- 36) Ustawa z dnia 11 lipca 2014 r. o zasadach realizacji programów w zakresie polityki spójności finansowanych w perspektywie 2014-2020 (Dz. U. z 2017 r., poz. 1460 wraz z późn. zm).
- 37) Ustawa z dnia 19 grudnia 2008 r. o partnerstwie publiczno-prywatnym (Dz. U. z 2017 r., poz. 1834 wraz z późn. zm).
- 38) Ustawa z dnia 29 stycznia 2004 r. Prawo zamówień publicznych (Dz. U. z 2017 r., poz. 1579 wraz z późn. zm).
- 39) Ustawa z dnia 29 września 1994 r. o rachunkowości (Dz. U. z 2018 r., poz. 395 wraz z późn. zm).
- 40) Ustawa z dnia 3 października 2008 r. o udostępnianiu informacji o środowisku i jego ochronie, udziale społeczeństwa w ochronie środowiska oraz o ocenach oddziaływania na środowisko (Dz.U. 2017 poz. 1405 z późn. zm).
- 41) Ustawa z dnia 7 czerwca 2001 r. o zbiorowym zaopatrzeniu w wodę i zbiorowym odprowadzaniu ścieków (Dz. U. z 2017 r., poz. 328 z późn. zm).
- 42) Ustawa z dnia 21 października 2016 r. o umowie koncesji na roboty budowlane lub usługi (Dz. U. z 2016 r., poz. 1920).
- 43) Value for Money Assessment. Review of approaches and key concepts, Europejskie Centrum Wiedzy PPP, marzec 2015 r.
- 44) Wykaz programów wojewódzkich nadzorowanych w Urzędzie Marszałkowskim Województwa Lubuskiego w Zielonej Górze.
- 45) Wykaz strategii w województwie lubuskim.
- 46) Wytoczne do przygotowania inwestycji w zakresie środowiska współfinansowanych przez Fundusz Spójności i Europejski Fundusz Rozwoju Regionalnego w latach 2007 – 2013, JASPERS.

- 47) Wytyczne w zakresie kwalifikowalności wydatków w ramach Europejskiego Funduszu Rozwoju Regionalnego, Europejskiego Funduszu Społecznego oraz Funduszu Spójności na lata 2014 – 2020, Ministerstwo Rozwoju, Warszawa, 19 lipca 2017 r., MR/H 2014-2020/23(03)07/2017/.
- 48) Wytyczne w zakresie realizacji zasady równości szans i niedyskryminacji, w tym dostępności dla osób z niepełnosprawnościami oraz zasady równości szans kobiet i mężczyzn w ramach funduszy unijnych na lata 2014 – 2020, Minister Infrastruktury i Rozwoju, Warszawa, 8 maja 2015 r., MliR/H 2014-2020/16(01)/05/2015.
- 49) Wytyczne w zakresie reguł dofinansowania z programów operacyjnych podmiotów realizujących obowiązek świadczenia usług w ogólnym interesie gospodarczym, Minister Infrastruktury i Rozwoju, Warszawa, 22 września 2015 r., MliR/H/2014-2020/28(1)10/2015
- 50) Wytyczne w zakresie wybranych zagadnień związanych z przygotowaniem projektów inwestycyjnych, w tym projektów generujących dochód i projektów hybrydowych na lata 2014 – 2020, Minister Rozwoju i Finansów, Warszawa, 17 lutego 2017 r., MR/H/2014-2020/7(2)/02/2017.
- 51) Zagadnienia zachowania trwałości projektu współfinansowanego z funduszy europejskich, Ministerstwo Rozwoju Regionalnego, marzec 2012 r.

Załącznik nr 1 do Instrukcji do opracowania Studium Wykonalności dla projektów ubiegających się o wsparcie w ramach Regionalnego Programu Operacyjnego – Lubuskie 2020

Wykaz zryczałtowanych stawek procentowych dochodów oraz decyzji Instytucji Zarządzającej Regionalnym Programem Operacyjnym – Lubuskie 2020 co do ich samodzielnego stosowania przez wnioskodawcówⁱ

Sektor/podsektor gospodarki	Zryczałtowana stawka procentowa dochodów określona przez Komisję Europejską	Decyzja Instytucji Zarządzającej Regionalnym Programem Operacyjnym - Lubuskie 2020 co do stosowania stawki (Tak/Nie) ⁱⁱ
Drogi	30% ⁱⁱⁱ	Nie
Koleje	20% ⁱⁱⁱ	Nie
Transport miejski	20% ⁱⁱⁱ	Nie
Gospodarka wodna (w tym kanalizacyjna)	25% ⁱⁱⁱ	Nie
Odpady stałe	20% ⁱⁱⁱ	Nie
Badania, rozwój i innowacje	20% ^{iv}	Tak. Działanie 1.1, typ I projektu.

ⁱ Tryb określony w podrozdziale III.4.2.5, przypadek C niniejszej instrukcji oraz w podrozdziale 8.3, pkt 7) lit. a) Wytycznych w zakresie wybranych zagadnień związanych z przygotowaniem projektów inwestycyjnych, w tym projektów generujących dochód i projektów hybrydowych na lata 2014 – 2020, MR/H/2014-2020/7(2)/02/2017, Warszawa, 17 lutego 2017

ⁱⁱ W przypadku zastosowania stawki zryczałtowanej należy podać oś priorytetową, działanie, typ projektu, do których stawka ma być stosowana.

ⁱⁱⁱ Załącznik V do Rozporządzenia Parlamentu Europejskiego i Rady (UE) nr 1303/2013 z dnia 17 grudnia 2013 r. ustanawiającego wspólne przepisy dotyczące Europejskiego Funduszu Rozwoju Regionalnego, Europejskiego Funduszu Społecznego, Funduszu Spójności, Europejskiego Funduszu Rolnego na rzecz Rozwoju Obszarów Wiejskich oraz Europejskiego Funduszu Morskiego i Rybackiego oraz ustanawiającego przepisy ogólne dotyczące Europejskiego Funduszu Rozwoju Regionalnego, Europejskiego Funduszu Społecznego, Funduszu Spójności i Europejskiego Funduszu Morskiego i Rybackiego oraz uchylającego rozporządzenie Rady (WE) nr 1083/2006 (Dz.U.UE.L.2013.347.320 z późn. zm).

^{iv} Rozporządzenie delegowane Komisji (UE) nr 2015/1516 z dnia 10 czerwca 2015 r. ustanawiające, na mocy rozporządzenia (UE) nr 1303/2013 Parlamentu Europejskiego i Rady, stawki zryczałtowane dla operacji finansowanych z europejskich funduszy strukturalnych i inwestycyjnych w sektorze badań, rozwoju i innowacji (Dz. U.UE.L.2015.239.65).

^v Decyzja podjęta przez Zarząd Województwa Lubuskiego w dniu 1 sierpnia 2016 r.; pismo DFR.VI.432.25.2016 z dnia 15 lipca 2016 r.